

ANALYS AV NÄRINGSLIVET I KRISTINEHAMN

2008-2013

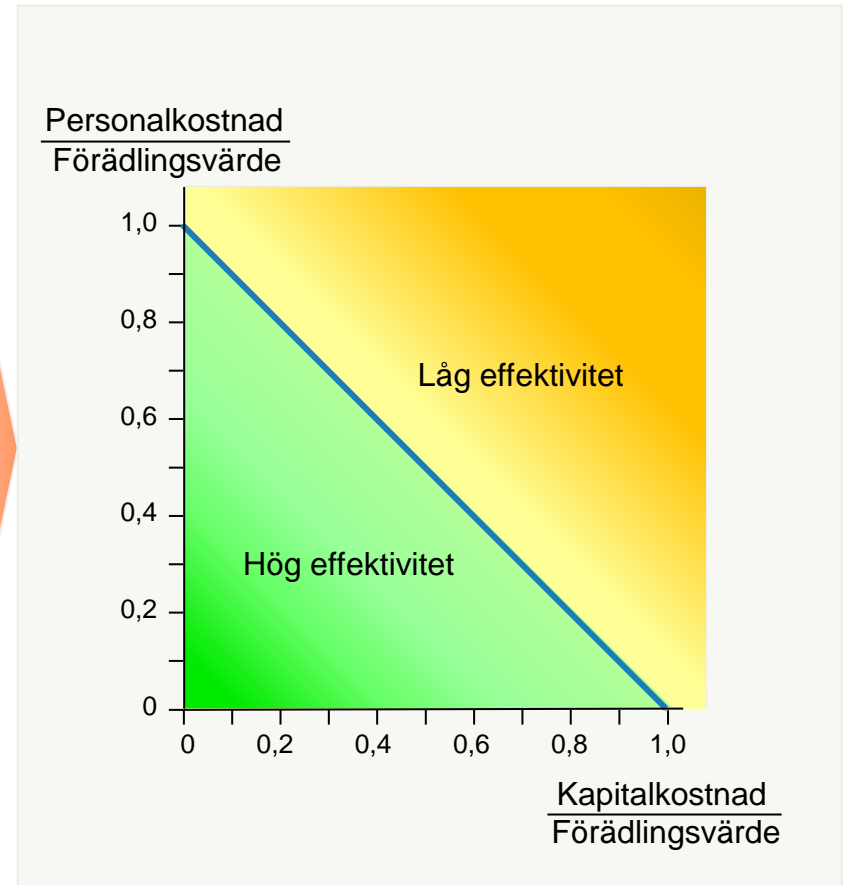
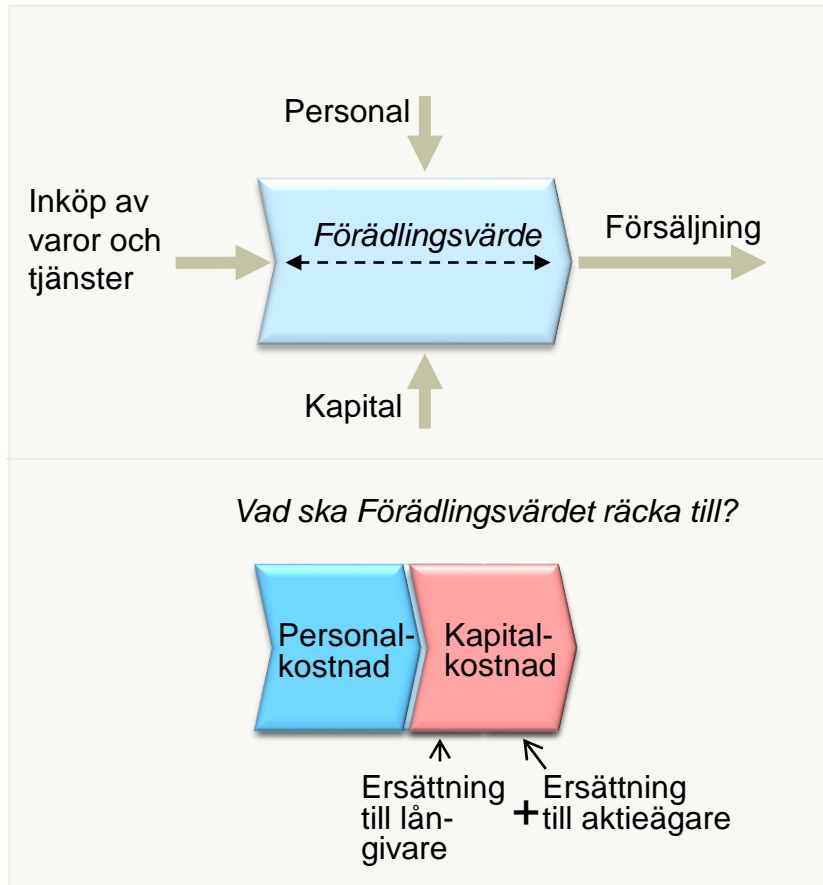
SYFTE MED NÄRINGSLIVSSTUDIEN

- **Dokumentera** utvecklingen det gäller tillväxt, konkurrenskraft, sysselsättning och antal företag i olika branscher, storleksklasser och ålderskategorier. Vilka är styrkorna och svagheter i Kristinehamns näringsliv?
- Ge en **gemensam syn och bra faktaunderlag** till politiker, samverkansgrupper och andra beslutsfattare
- Ge möjlighet till beslut och prioriteringar för att **stödja näringslivets utveckling**
- Kunna **följa upp det operativa arbetet** – har vi nått resultat ute hos företagen?

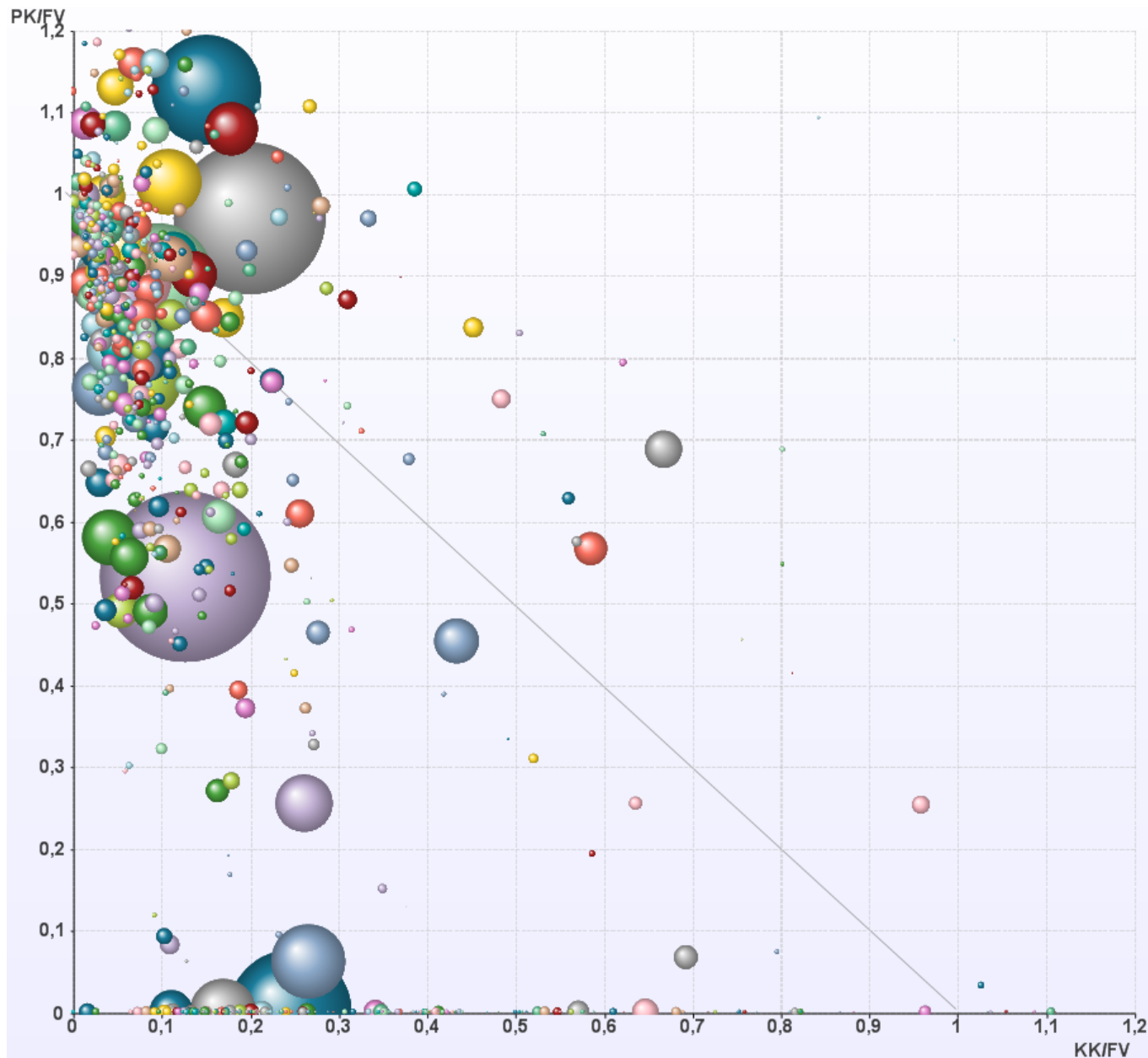
DATABASEN

- Företag med arbetsställe i Värmlands län
 - 10 306 företag 2013
 - 57 894 anställda 2013
- Företag med säte utanför Värmlands län har adderats med en andel motsvarande andelen anställda i länet jämfört med totalt antal anställda.
 - Företag med säte utanför Värmlands län baseras på arbetsställestatistik från SCB
- Ett antal Banker och Ekonomiska föreningar har lagts till
 - Swedbank AB del
 - Nordea AB del
 - Nolato Torekov AB del
 - Aktiebolaget Tetra Pak del
 - SBAB Bank AB del
 - Westra Wermlands Sparbank EF
 - OK Värmland EF
 - Konsum Värmland EF
 - HSB Värmland EF
 - Länsförsäkringar Värmland
- BillerudKorsnäsFrövi: kapitalet har justerats 2012 och 2013 till samma värde som 2011 annars påverkas kapitalet av förvärvet av Korsnäs.

SIMPLER DIAGRAMMET



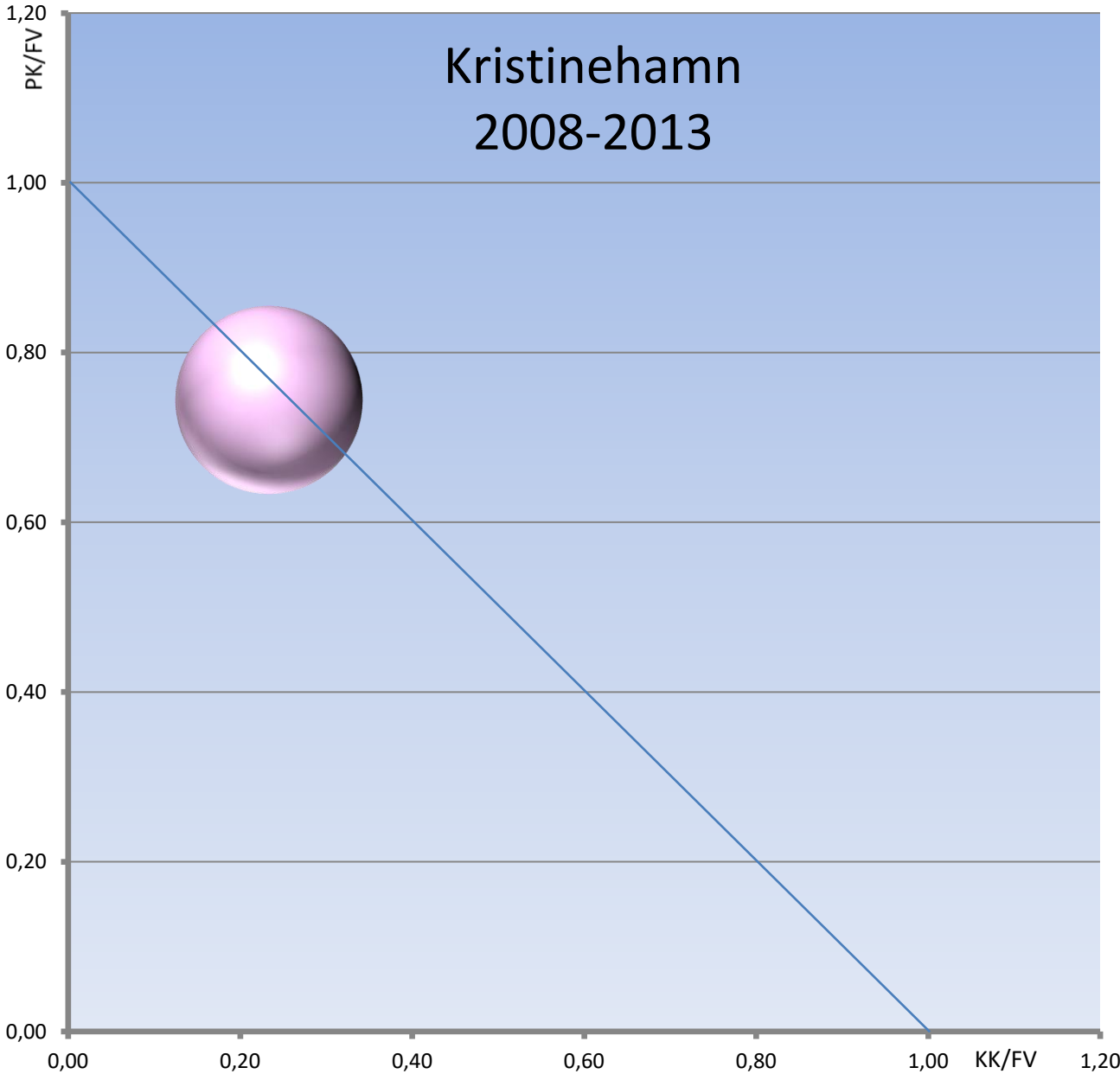
ALLA FÖRETAG I KRISTINEHAMN ÅR 2013, 945 FÖRETAG MED 4 639 ANSTÄLLDA

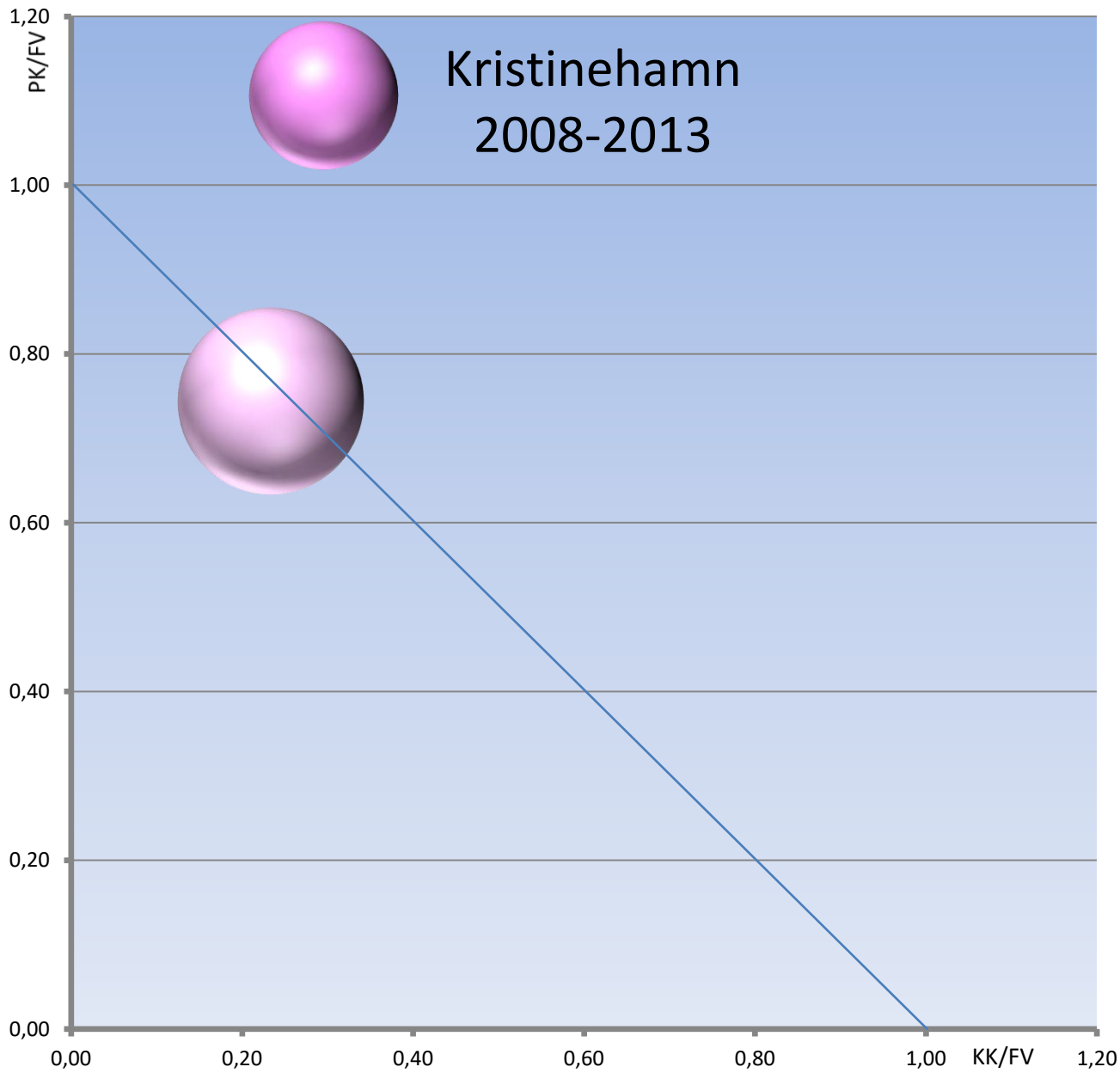


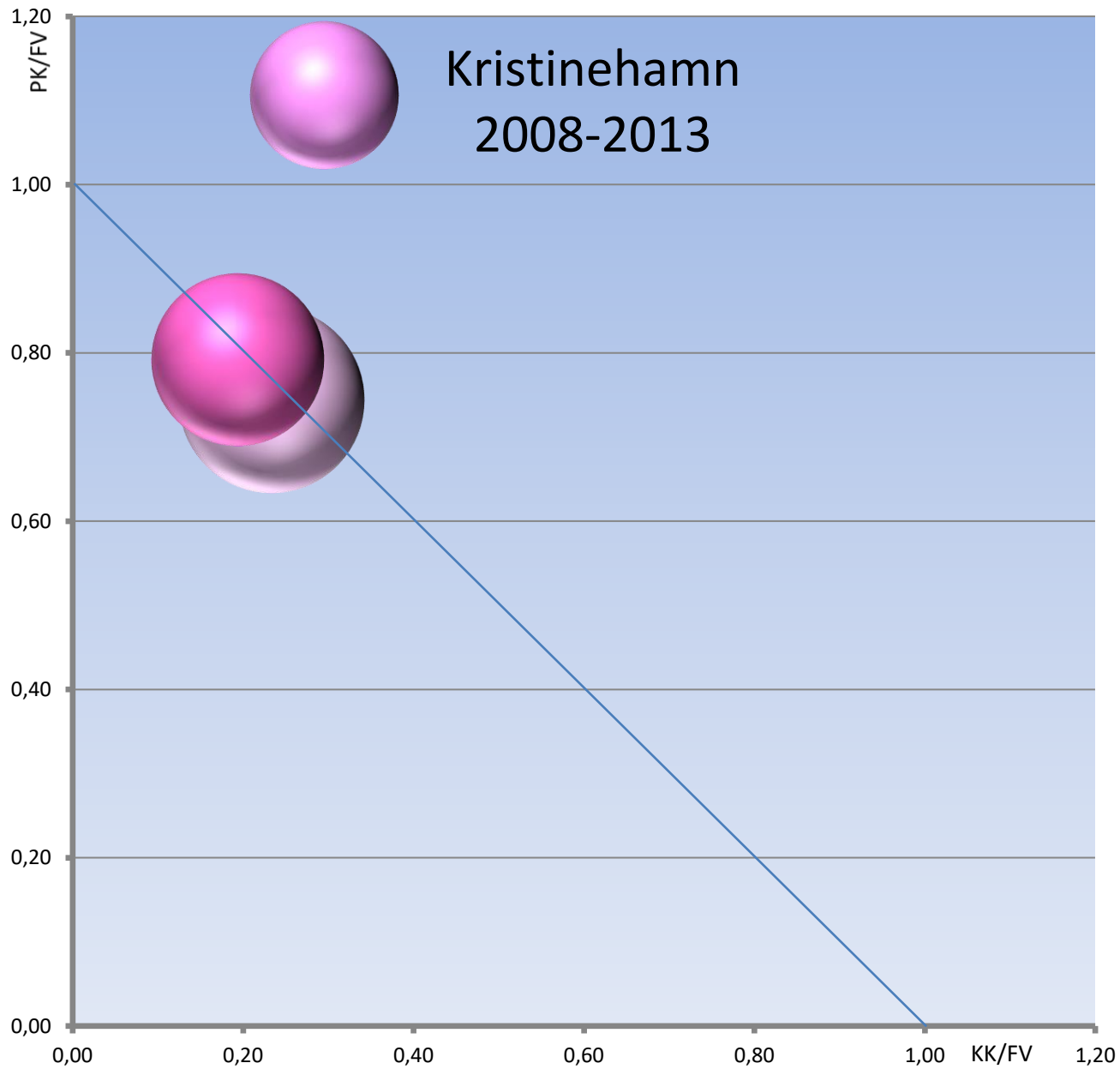
KRISTINEHAMN

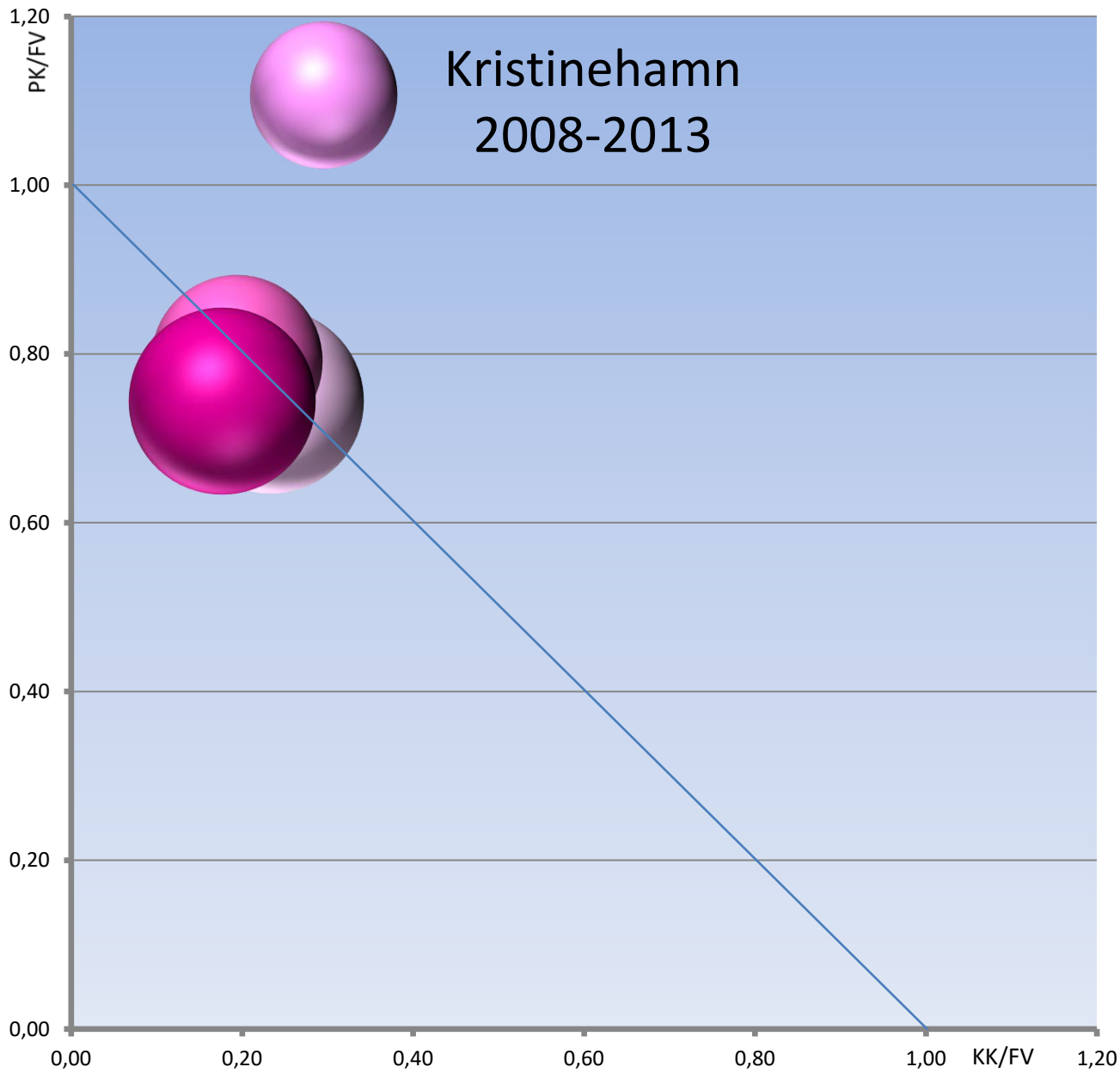


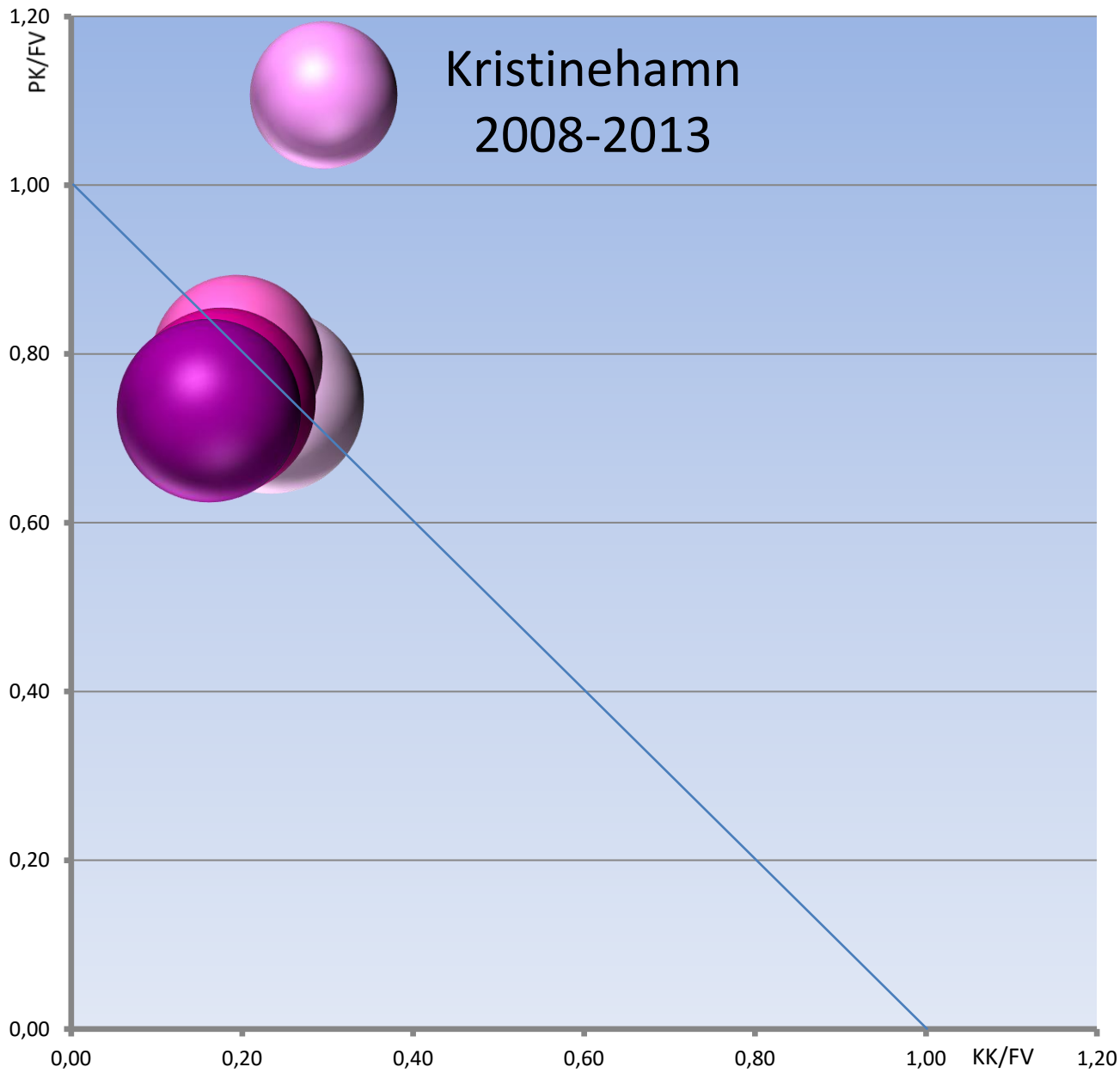
Kristinehamn 2008-2013

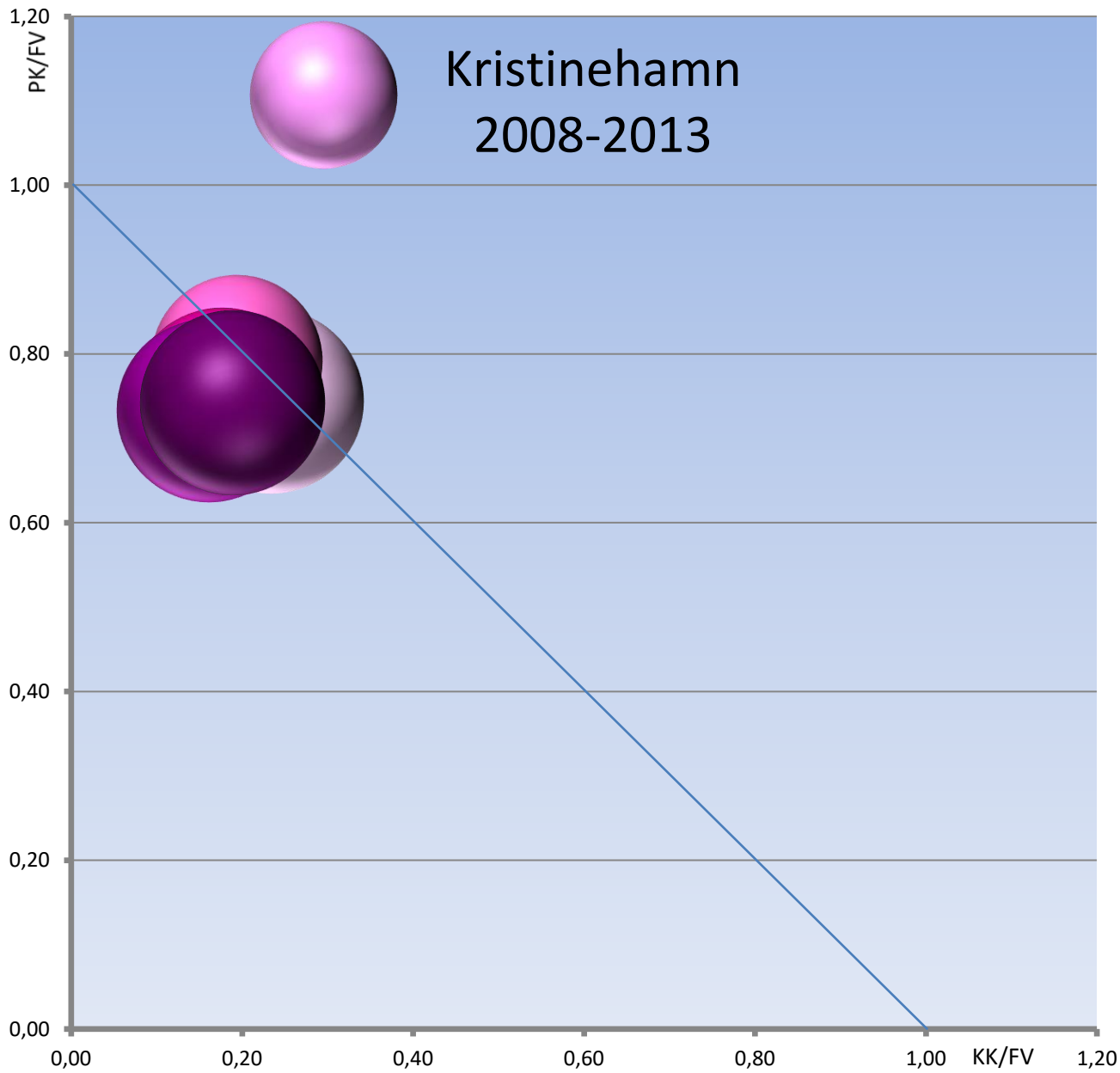


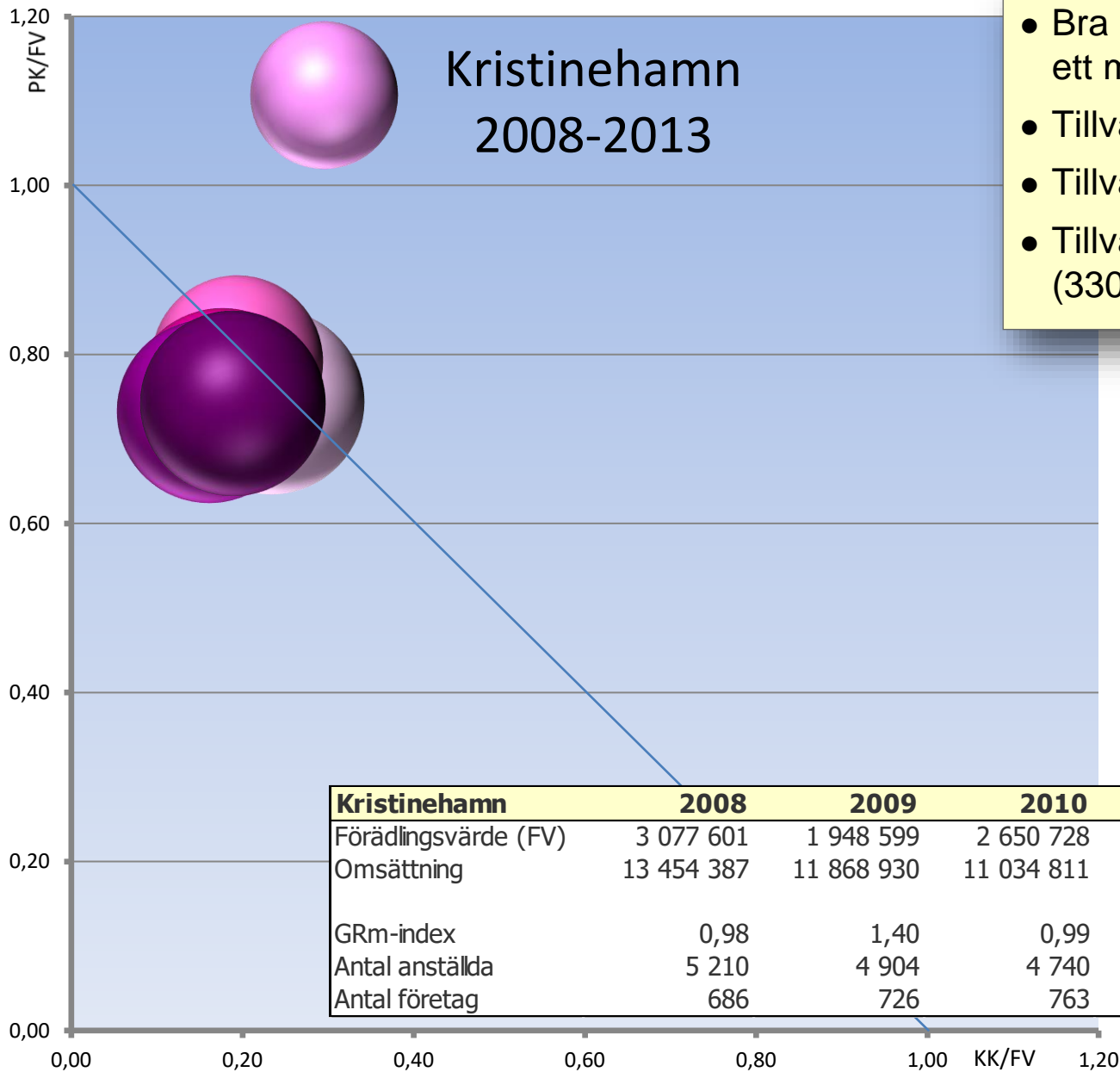






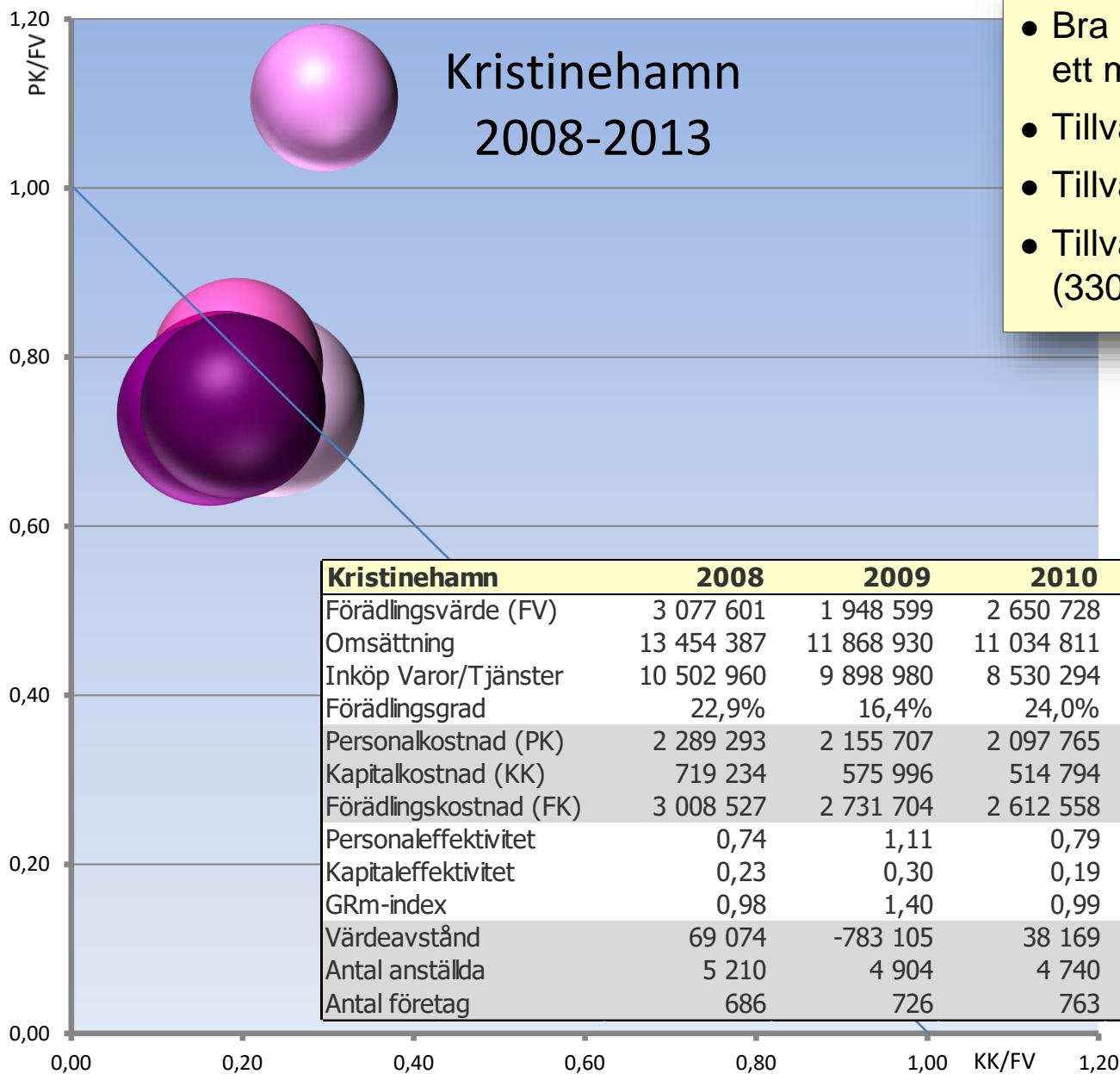






- Bra position 2010 till 2013 efter ett mycket sämre 2009
- Tillväxt i förädlingsvärde +0%
- Tillväxt i antal anställda -11%
- Tillväxt i antal företag +38% (330 företag netto)

Kristinehamn	2008	2009	2010	2011	2012	2013
Förädlingsvärde (FV)	3 077 601	1 948 599	2 650 728	3 124 110	3 039 033	3 078 794
Omsättning	13 454 387	11 868 930	11 034 811	12 086 782	10 907 718	11 101 770
GRm-index	0,98	1,40	0,99	0,92	0,89	0,93
Antal anställda	5 210	4 904	4 740	4 991	4 602	4 639
Antal företag	686	726	763	836	890	945



- Bra position 2010 till 2013 efter ett mycket sämre 2009
- Tillväxt i förädlingsvärde +0%
- Tillväxt i antal anställda -11%
- Tillväxt i antal företag +38% (330 företag netto)

Kristinehamn	2008	2009	2010	2011	2012	2013
Förädlingsvärde (FV)	3 077 601	1 948 599	2 650 728	3 124 110	3 039 033	3 078 794
Omsättning	13 454 387	11 868 930	11 034 811	12 086 782	10 907 718	11 101 770
Inköp Varor/Tjänster	10 502 960	9 898 980	8 530 294	9 186 712	8 214 030	8 444 957
Förädlingsgrad	22,9%	16,4%	24,0%	25,8%	27,9%	27,7%
Personalkostnad (PK)	2 289 293	2 155 707	2 097 765	2 325 304	2 225 908	2 284 085
Kapitalkostnad (KK)	719 234	575 996	514 794	551 434	490 946	580 299
Förädlingskostnad (FK)	3 008 527	2 731 704	2 612 558	2 876 738	2 716 854	2 864 384
Personaleffektivitet	0,74	1,11	0,79	0,74	0,73	0,74
Kapitaleffektivitet	0,23	0,30	0,19	0,18	0,16	0,19
GRm-index	0,98	1,40	0,99	0,92	0,89	0,93
Värdeavstånd	69 074	-783 105	38 169	247 372	322 179	214 410
Antal anställda	5 210	4 904	4 740	4 991	4 602	4 639
Antal företag	686	726	763	836	890	945

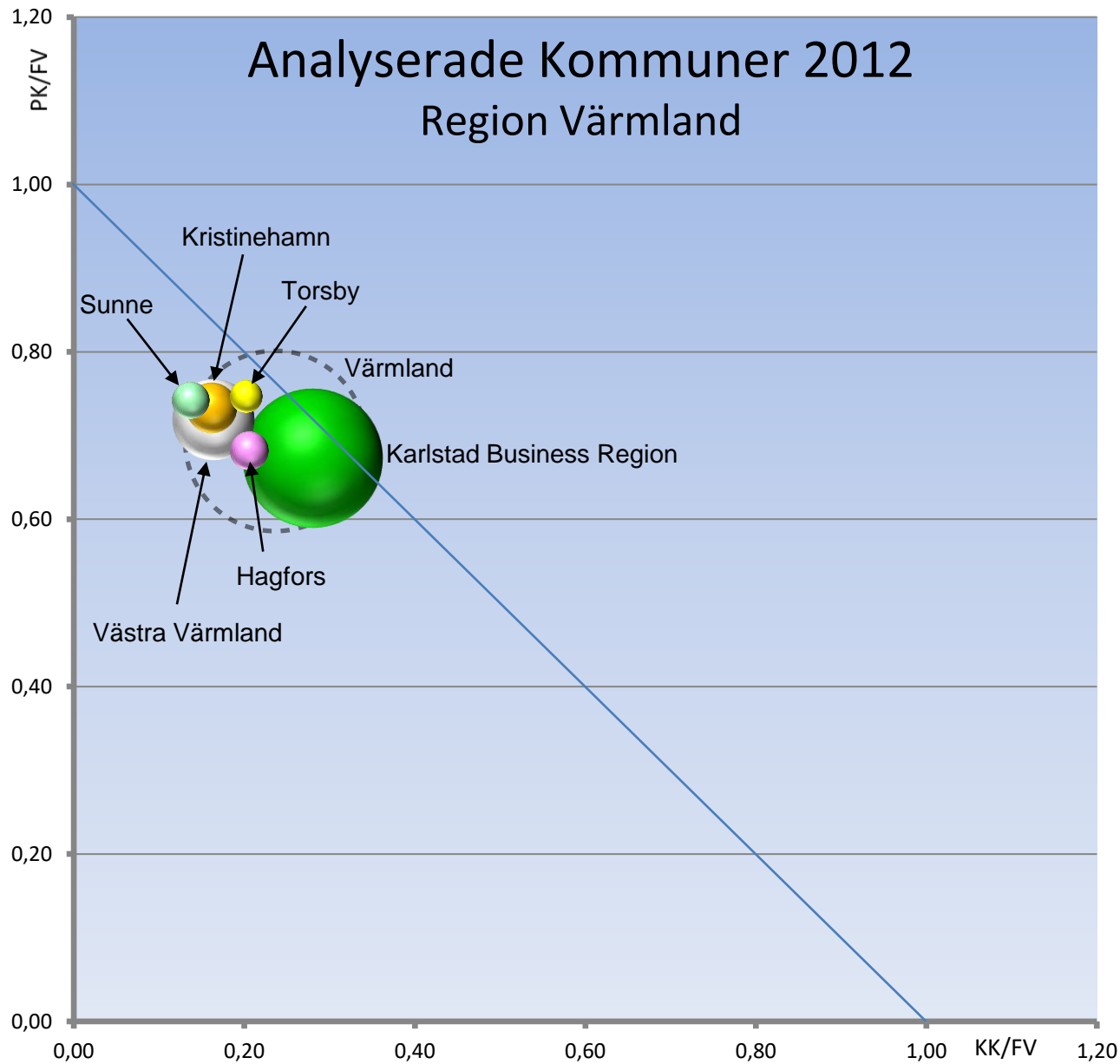
Krsitinehamn 2013	Förädlingsvärde (FV)	Omsättning	GRm-index	Värdeavstånd	Antal anställda	Bransch
	3 078 794	11 101 770	0,93	214 410	4 639	
Rolls-Royce AB	240 152	1 367 920	1,17	-40 612	342	Verkstadsindustri
Nordic Paper Bäckhammar AB	303 158	1 045 605	0,66	103 381	241	Pappers- & Massai
Scana Steel Björneborg AB	125 178	516 660	1,28	-34 740	236	Stål- & Metallindus
Casco Adhesives AB	120 774	653 594	1,00	602	157	Kemisk industri
Wiréns Åkeri AB	45 845	122 373	1,12	-5 625	117	Logistik & Transpo
Tågåkeriet i Bergslagen Aktiebolag	75 735	215 657	0,96	3 016	116	Logistik & Transpo
Albin Components AB	57 059	173 734	0,85	8 396	94	Verkstadsindustri
Rudskoga Taxi AB	36 865	68 283	0,94	2 302	91	Logistik & Transpo
Cabby Caravan Aktiebolag	4 908	133 845	10,52	-46 710	89	Verkstadsindustri
PEC Sweden AB	25 130	35 200	0,85	3 755	71	Företagstjänster
Konsum Värmland EF	30 263	176 742	1,26	-7 802	67	Detaljhandel
Scana Machining AB	17 968	65 290	1,88	-15 803	61	Metallvaruindustri
Siluet of Sweden AB	22 945	80 272	1,04	-852	57	Pappers- & Massai
Nobina Sverige AB	26 279	53 899	0,97	772	56	Logistik & Transpo
Samhall Aktiebolag	19 077	23 000	1,03	-614	55	Företagstjänster
Akzo Nobel Bygglim AB	43 544	239 918	0,89	4 824	53	Logistik & Transpo
Nya Stormärknaden i Kristinehamn AB	33 060	260 827	0,79	6 846	53	Detaljhandel
R.A Börjesson Bygg AB	12 635	19 467	1,44	-5 584	48	Byggnadsindustri
Hesselius Entreprenad Aktiebolag	22 671	57 710	1,03	-693	46	Byggnadsindustri
Passal AB	23 836	26 228	0,98	448	46	Hälsa- & Sjukvård
Kristinehamn Turbin AB	31 838	50 652	0,92	2 655	45	Metallvaruindustri
Värmlands Bil i Kristinehamn AB	25 427	198 454	1,04	-949	44	Detaljhandel
Norlandia Care AB	21 475	24 714	0,99	188	44	Hälsa- & Sjukvård
Combi Wear Parts Aktiebolag	32 415	84 622	0,62	12 238	39	Stål- & Metallindus
Caverion Sverige AB	18 491	41 279	1,00	55	30	Byggnadsindustri
Vänerhamn Aktiebolag	16 529	36 968	1,02	-321	27	Logistik & Transpo
Medhelp AB	12 040	17 067	1,10	-1 224	26	Företagstjänster
Tomeloni AB	8 010	20 665	0,98	185	26	Besöksnäring
Andritz Hydro AB	17 722	61 084	0,93	1 192	26	Verkstadsindustri
Kristinehamns Charterbuss Taxi Aktiebolag	11 089	18 606	0,87	1 420	24	Logistik & Transpo
Infranord AB	14 674	33 836	1,18	-2 621	23	Byggnadsindustri
Posten Meddelande AB	11 591	20 333	0,96	479	23	Logistik & Transpo
Jan Lennartsson Åkeri AB	10 399	26 317	1,13	-1 362	23	Logistik & Transpo
Mikael Lindbergs Åkeri Aktiebolag	9 794	30 436	0,97	298	23	Logistik & Transpo
Sodexo AB	8 725	16 732	1,00	11	23	Företagstjänster

BENCHMARK



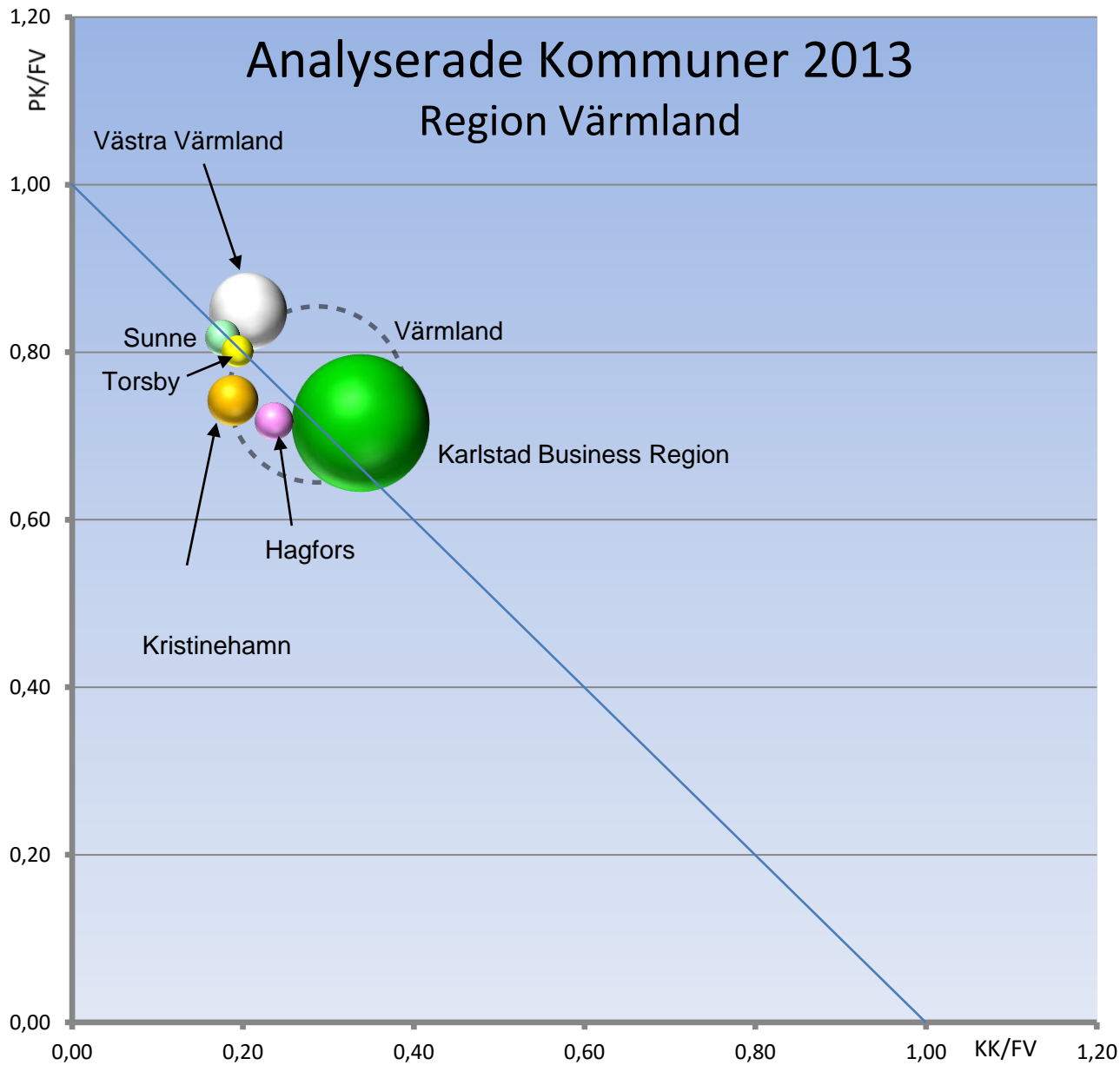
Analyserade Kommuner 2012

Region Värmland

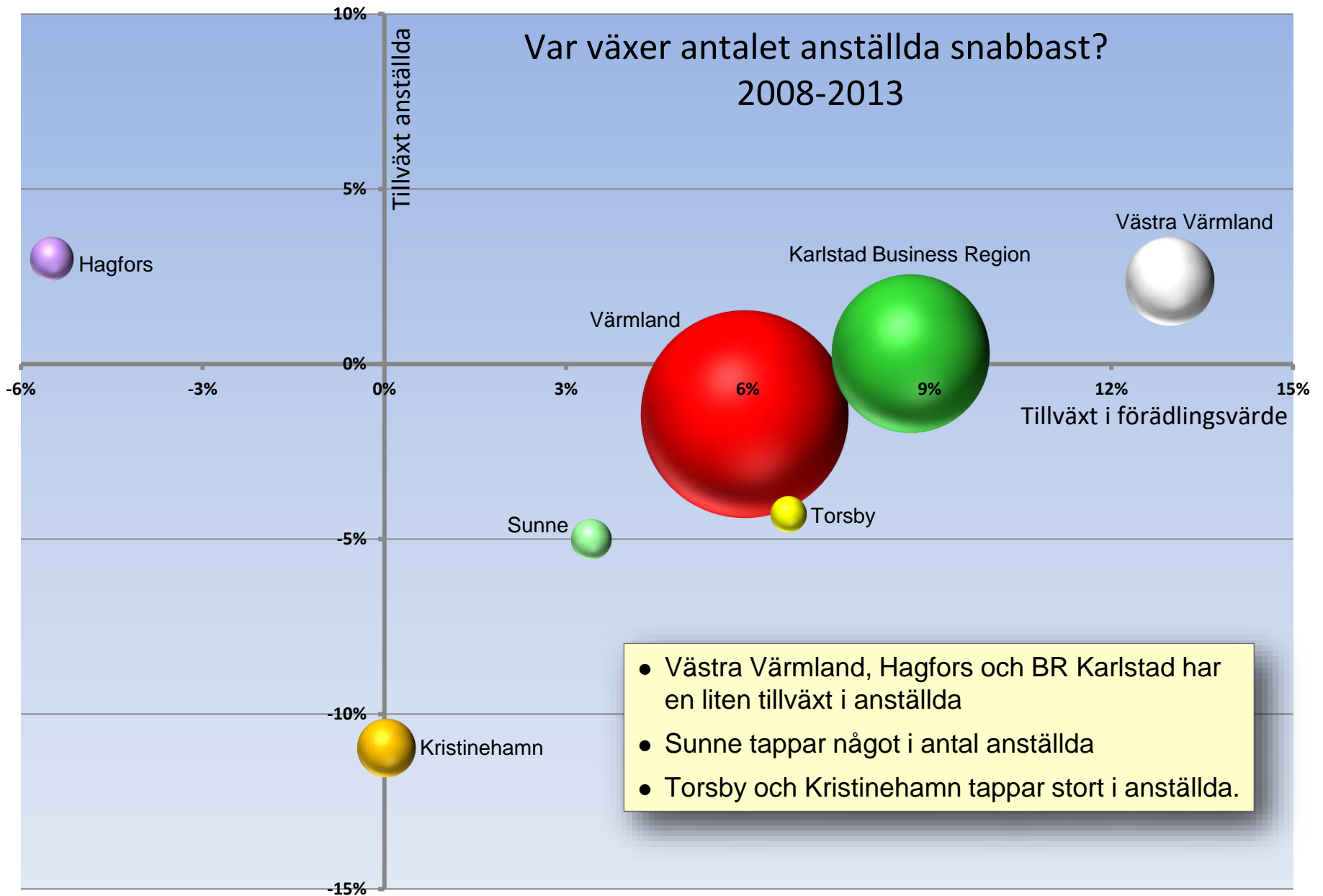


Analyserade Kommuner 2013

Region Värmland

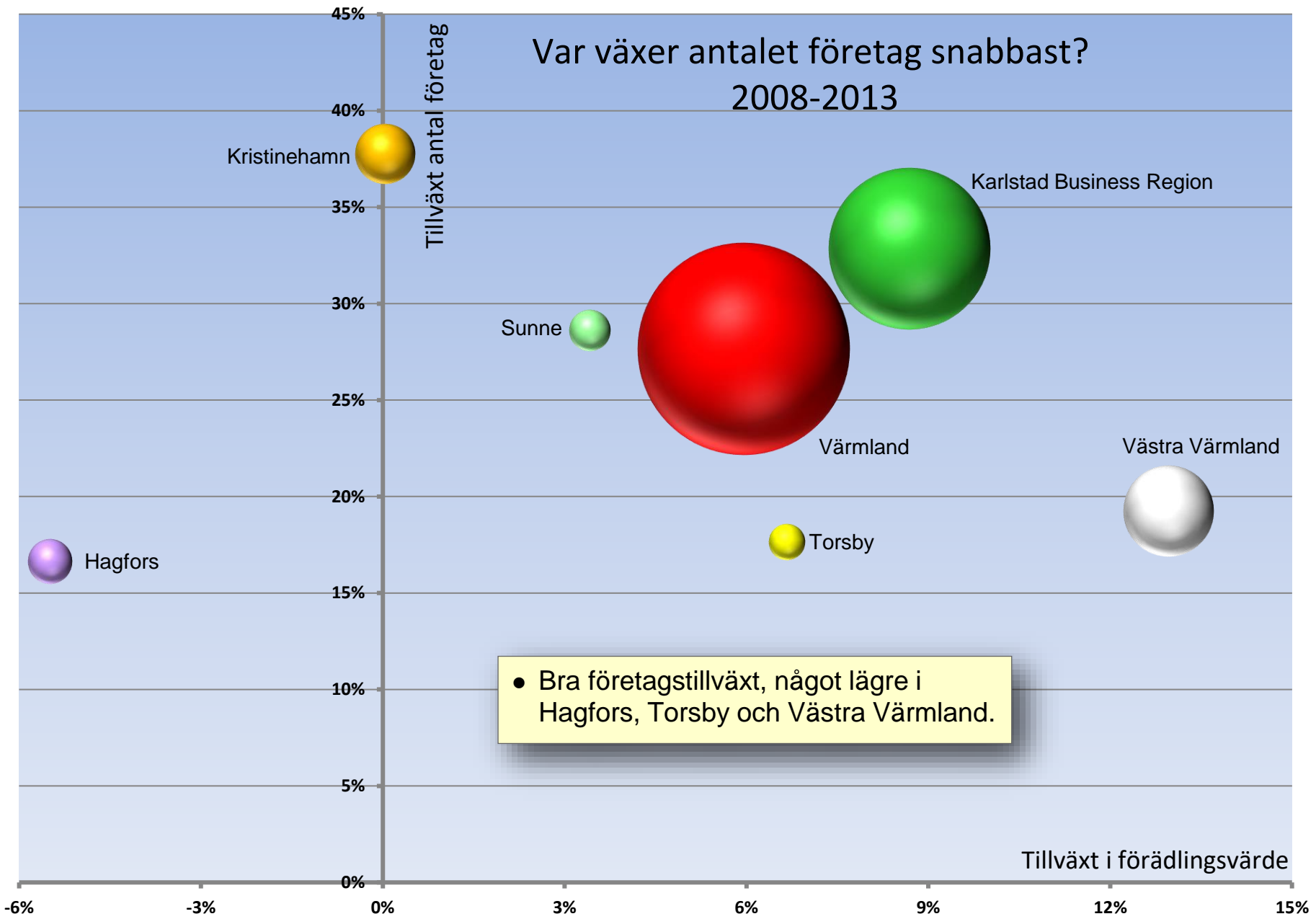


Var växer antalet anställda snabbast? 2008-2013



- Västra Värmland, Hagfors och BR Karlstad har en liten tillväxt i anställda
- Sunne tappar något i antal anställda
- Torsby och Kristinehamn tappar stort i anställda.

Var växer antalet företag snabbast? 2008-2013



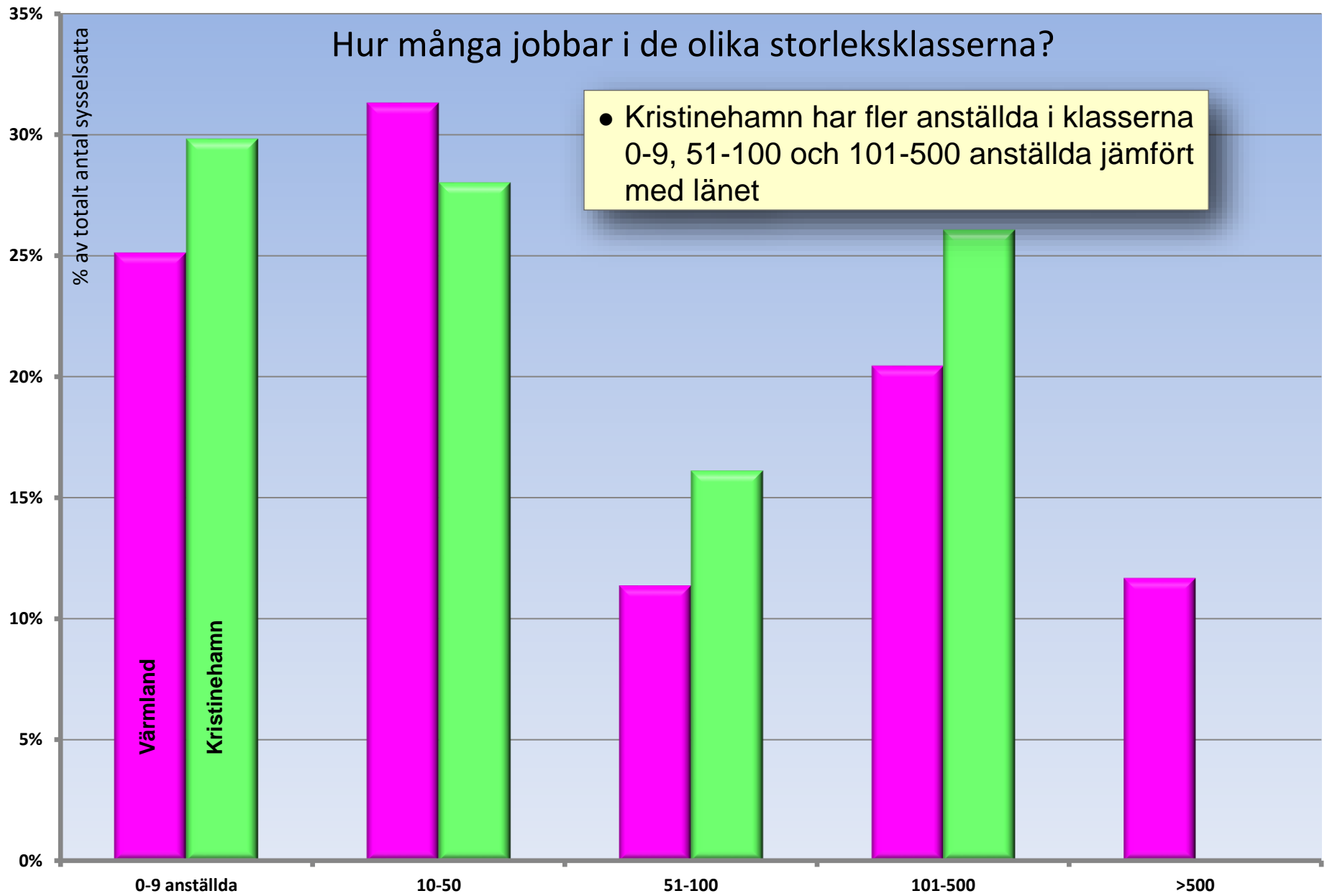
• Bra företagstillväxt, något lägre i Hagfors, Torsby och Västra Värmland.

STORLEKSKLASSER

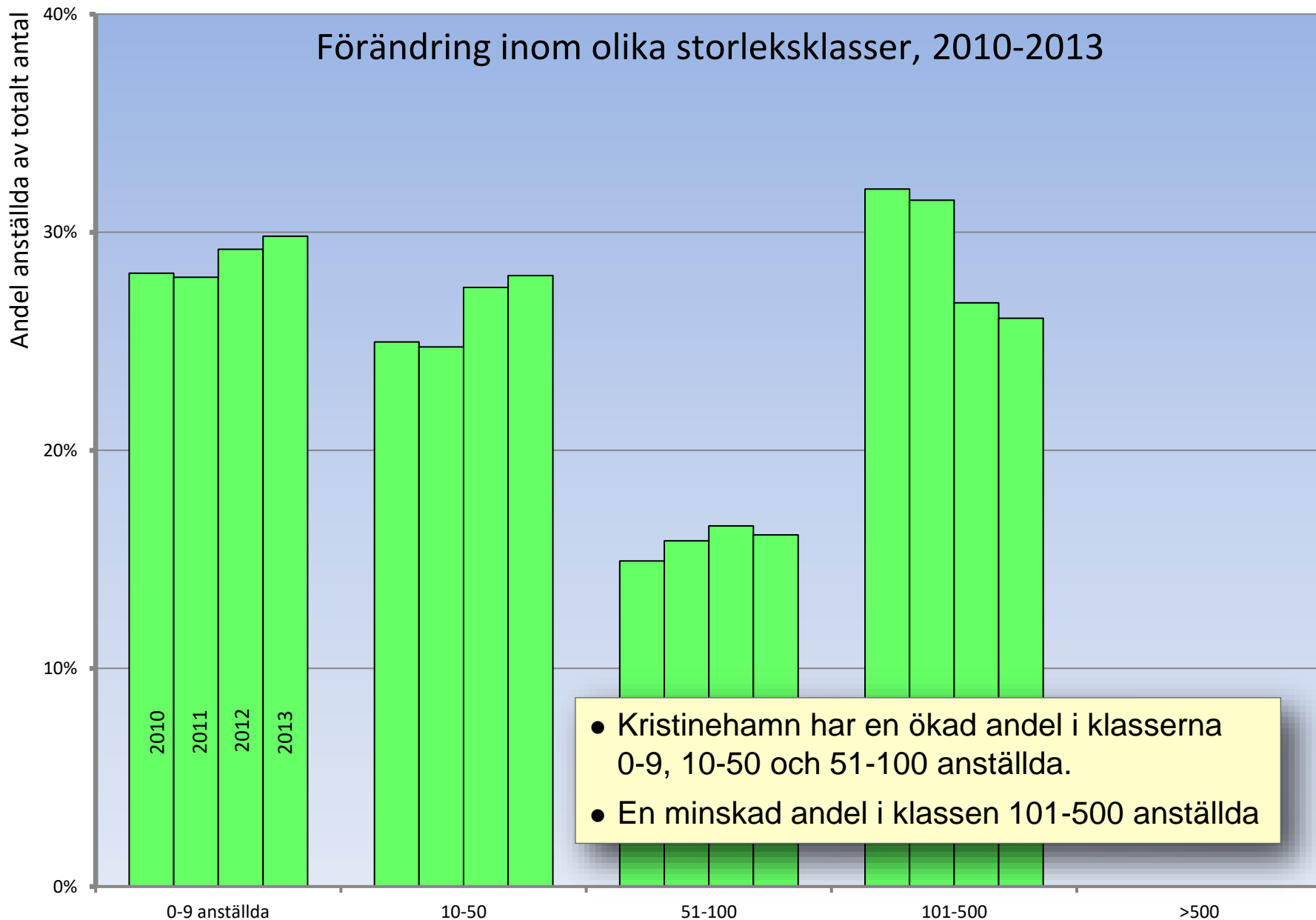


Hur många jobbar i de olika storleksklasserna?

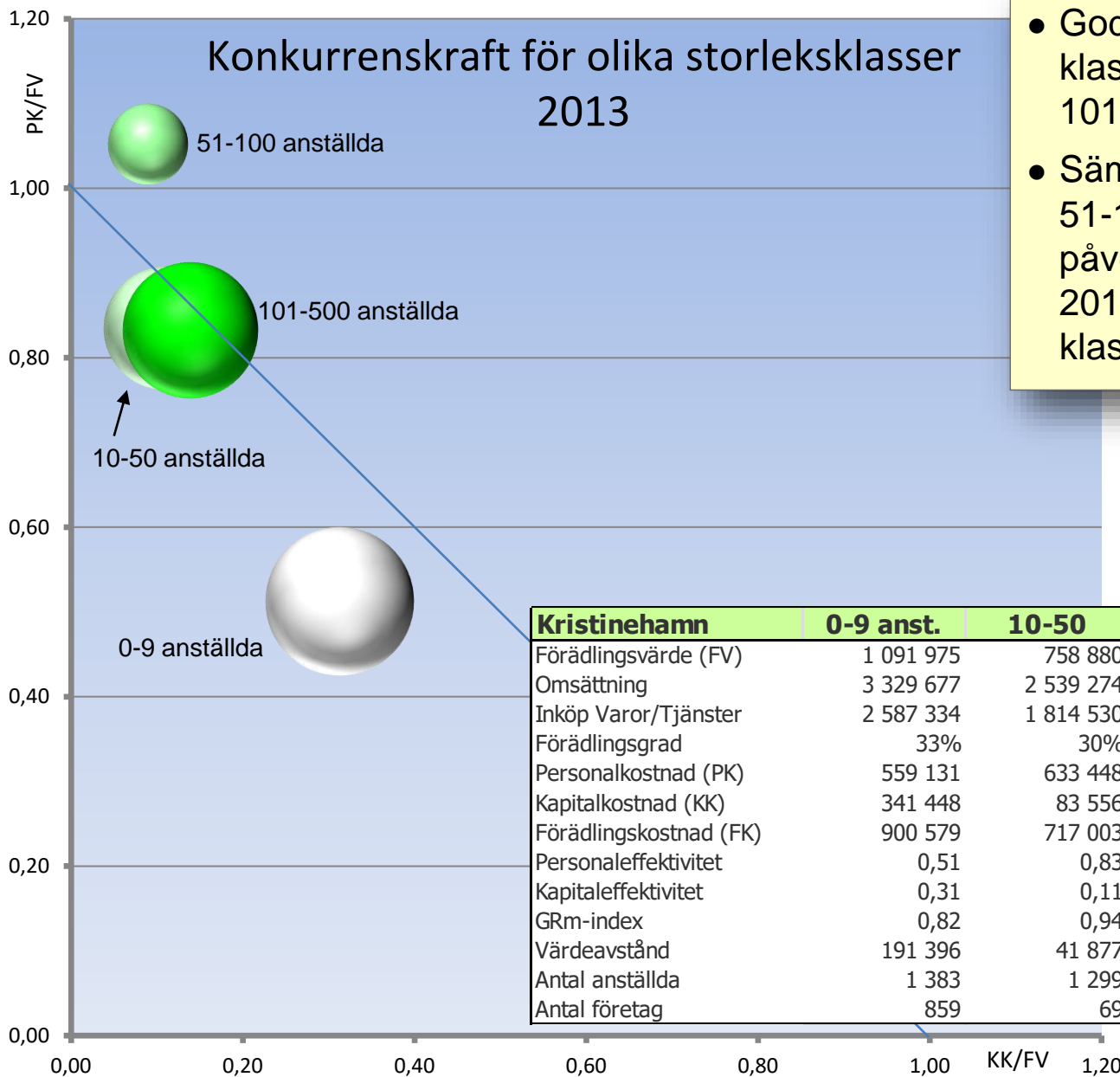
• Kristinehamn har fler anställda i klasserna 0-9, 51-100 och 101-500 anställda jämfört med länet



Förändring inom olika storleksklasser, 2010-2013



Konkurrenskraft för olika storleksklasser 2013

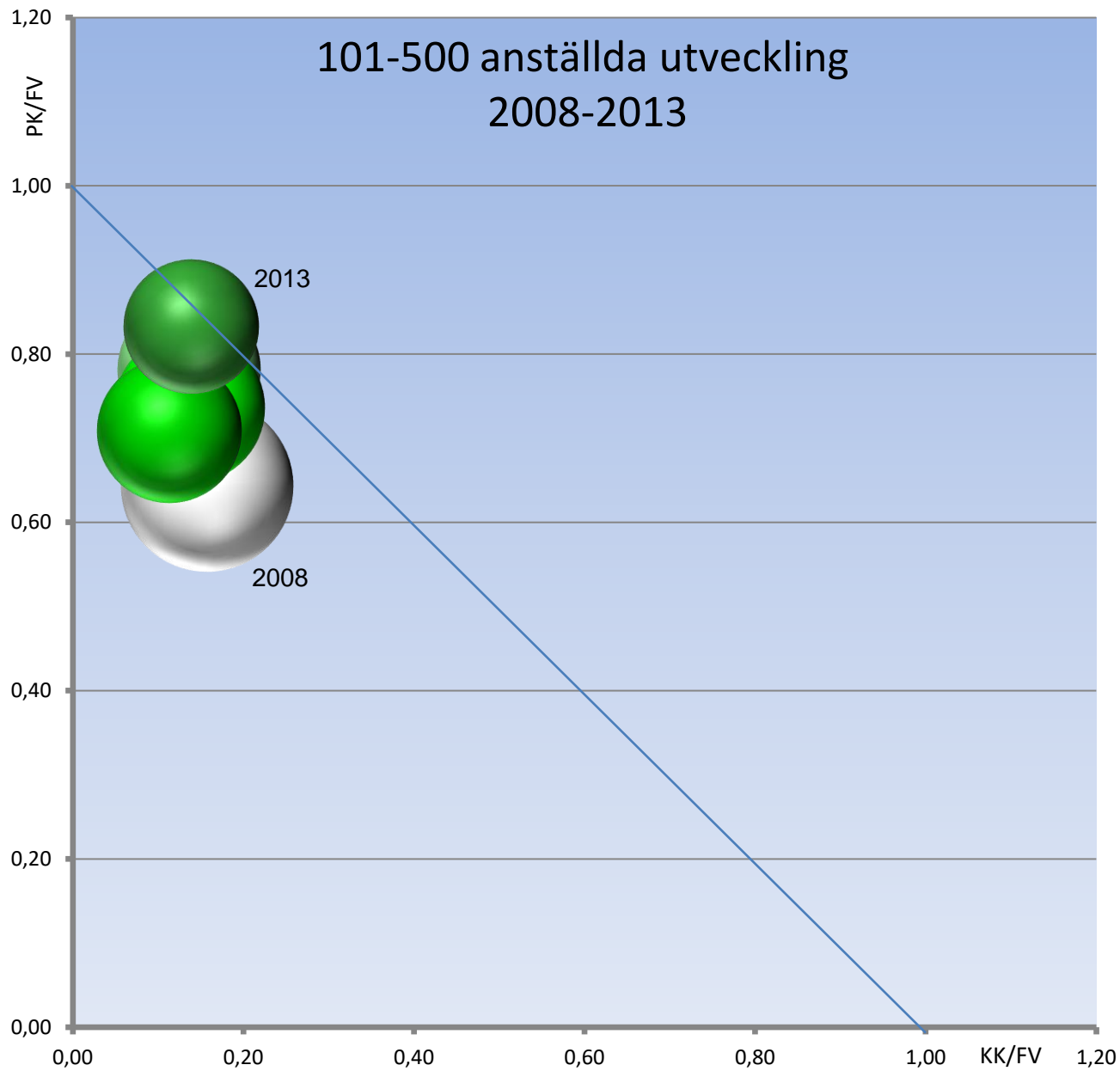


- God konkurrenskraft i klasserna 0-9, 10-50 och 101-500 anställda
- Sämre position för klassen 51-100 anställda, negativ påverkan av Cabby Caravan 2013 utan detta företag hade klassen legat på linjen.

Kristinehamn	0-9 anst.	10-50	51-100	101-500	>500
Förädlingsvärde (FV)	1 091 975	758 880	317 097	910 842	0
Omsättning	3 329 677	2 539 274	1 311 010	3 921 809	0
Inköp Varor/Tjänster	2 587 334	1 814 530	1 000 564	3 042 528	0
Förädlingsgrad	33%	30%	24%	23%	0%
Personalkostnad (PK)	559 131	633 448	333 494	758 012	0
Kapitalkostnad (KK)	341 448	83 556	28 488	126 807	0
Förädlingskostnad (FK)	900 579	717 003	361 983	884 819	0
Personaleffektivitet	0,51	0,83	1,05	0,83	0,00
Kapitaleffektivitet	0,31	0,11	0,09	0,14	0,00
GRm-index	0,82	0,94	1,14	0,97	0,00
Värdeavstånd	191 396	41 877	-44 886	26 023	0
Antal anställda	1 383	1 299	748	1 209	0
Antal företag	859	69	11	6	0

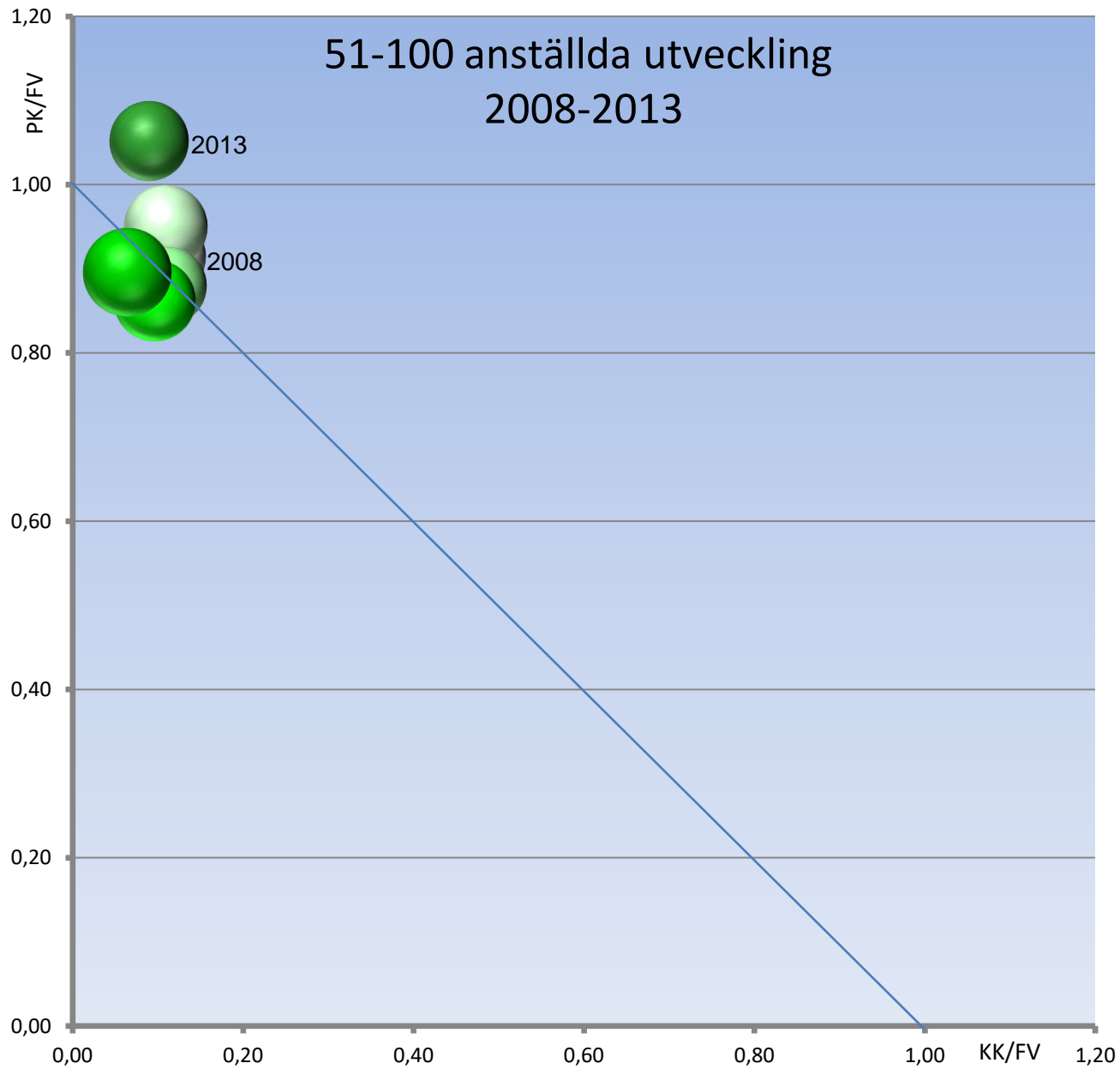


101-500 anställda utveckling 2008-2013



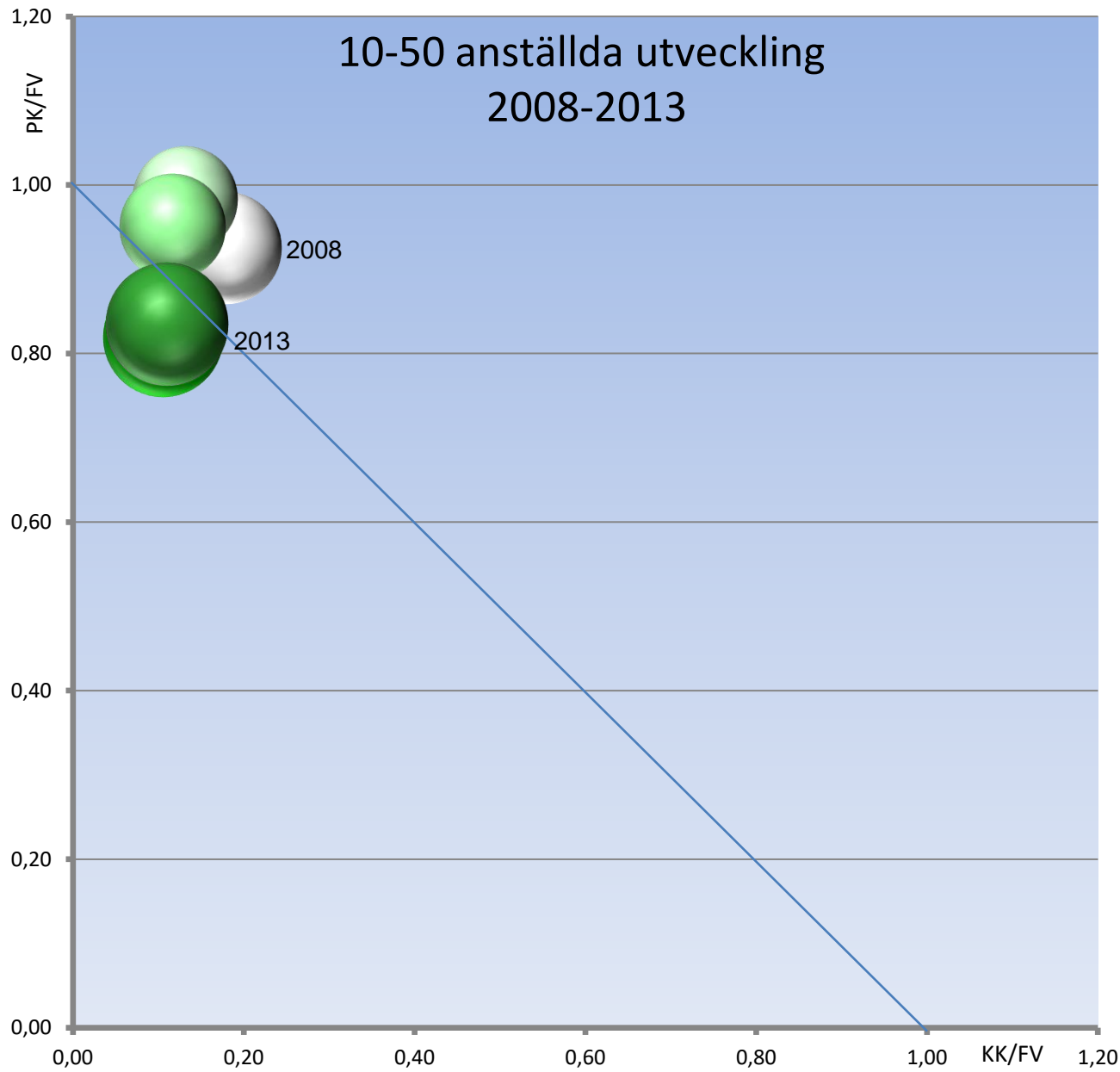
101-500 anställda 2013	Förädlingsvärde	Omsättning	GRm-index	Värdeavstånd	Antal anställda	Bransch
	910 842	3 921 809	0,97	26 023	1 209	
Rolls-Royce AB	240 152	1 367 920	1,17	-40 612	342	Verkstadsindustri
Nordic Paper Bäckhammar AB	303 158	1 045 605	0,66	103 381	241	Pappers- & Massaindustri
Scana Steel Björneborg AB	125 178	516 660	1,28	-34 740	236	Stål- & Metallindustri
Casco Adhesives AB	120 774	653 594	1,00	602	157	Kemisk industri
Wiréns Åkeri AB	45 845	122 373	1,12	-5 625	117	Logistik & Transport
Tågåkeriet i Bergslagen Aktiebolag	75 735	215 657	0,96	3 016	116	Logistik & Transport

51-100 anställda utveckling 2008-2013



51-100 anställda 2013	Förädlingsvärde	Omsättning	GRm-index	Värdeavstånd	Antal anställda	Bransch
	317 097	1 311 010	1,14	-44 886	748	
Albin Components AB	57 059	173 734	0,85	8 396	94	Verkstadsindustri
Rudskoga Taxi AB	36 865	68 283	0,94	2 302	91	Logistik & Transport
Cabby Caravan Aktiebolag	4 908	133 845	10,52	-46 710	89	Verkstadsindustri
PEC Sweden AB	25 130	35 200	0,85	3 755	71	Företagstjänster
Konsum Värmland EF	30 263	176 742	1,26	-7 802	67	Detaljhandel
Scana Machining AB	17 968	65 290	1,88	-15 803	61	Metallvaruindustri
Siluetten of Sweden AB	22 945	80 272	1,04	-852	57	Pappers- & Massaindustri
Nobina Sverige AB	26 279	53 899	0,97	772	56	Logistik & Transport
Samhall Aktiebolag	19 077	23 000	1,03	-614	55	Företagstjänster
Akzo Nobel Bygglim AB	43 544	239 918	0,89	4 824	53	Logistik & Transport
Nya Stormarknaden i Kristinehamn	33 060	260 827	0,79	6 846	53	Detaljhandel

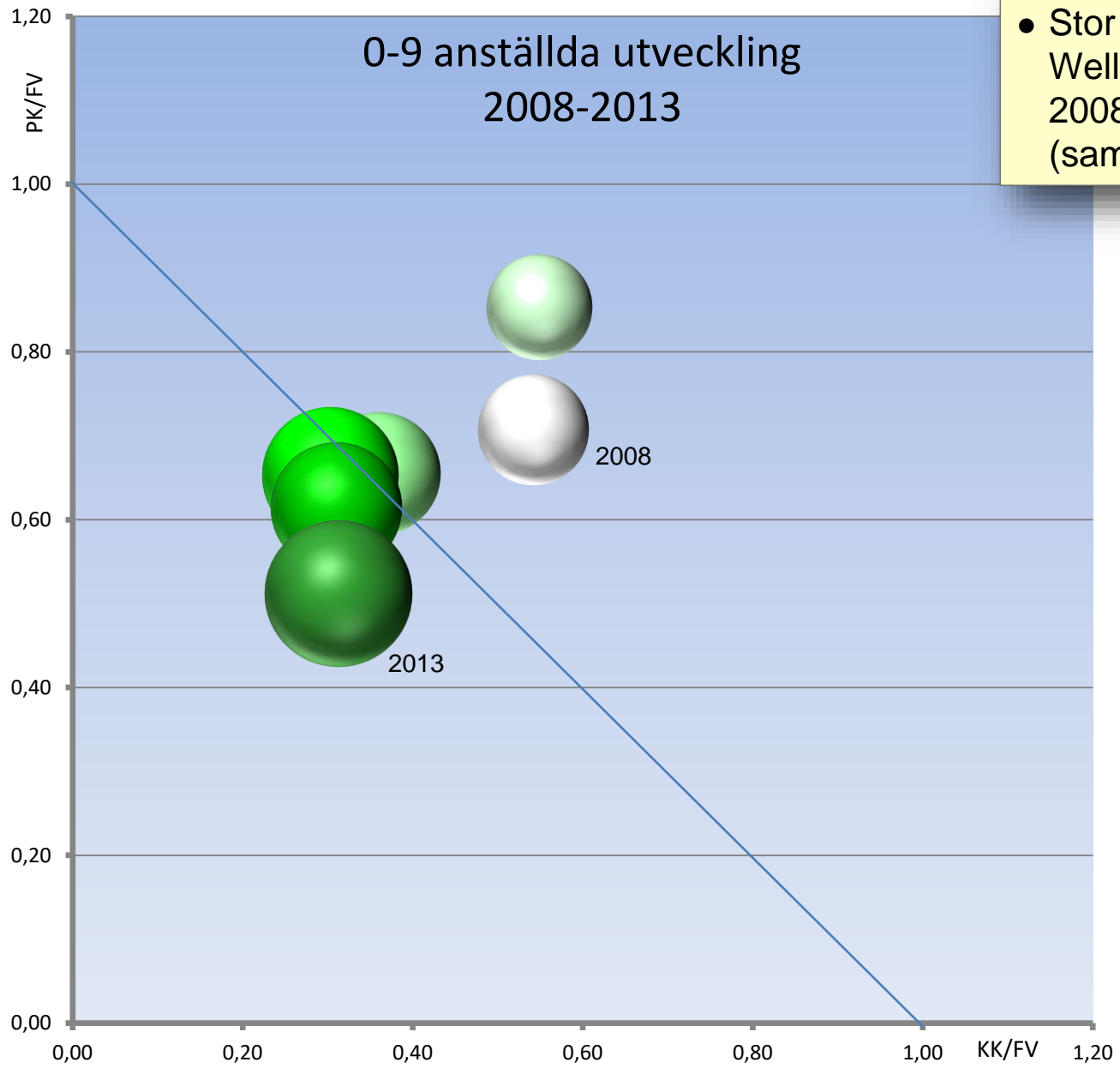
10-50 anställda utveckling 2008-2013



10-50 anställda 2013	Förädlingsvärde	Omsättning	GRm-index	Värdeavstånd	Antal anställda	Bransch
	758 880	2 539 274	0,94	41 877	1 299	
R.A Börjesson Bygg AB	12 635	19 467	1,44	-5 584	48	Byggnadsindustri
Hesselius Entreprenad Aktiebolag	22 671	57 710	1,03	-693	46	Byggnadsindustri
Passal AB	23 836	26 228	0,98	448	46	Hälsa- & Sjukvård
Kristinehamn Turbin AB	31 838	50 652	0,92	2 655	45	Metallvaruindustri
Värmlands Bil i Kristinehamn AB	25 427	198 454	1,04	-949	44	Detaljhandel
Norlandia Care AB	21 475	24 714	0,99	188	44	Hälsa- & Sjukvård
Combi Wear Parts Aktiebolag	32 415	84 622	0,62	12 238	39	Stål- & Metallindustri
Caverion Sverige AB	18 491	41 279	1,00	55	30	Byggnadsindustri
Vänerhamn Aktiebolag	16 529	36 968	1,02	-321	27	Logistik & Transport
Medhelp AB	12 040	17 067	1,10	-1 224	26	Företagstjänster
Tomeloni AB	8 010	20 665	0,98	185	26	Besöksnäring
Andritz Hydro AB	17 722	61 084	0,93	1 192	26	Verkstadsindustri
Kristinehamns Charterbuss Taxi Akt	11 089	18 606	0,87	1 420	24	Logistik & Transport
Infranord AB	14 674	33 836	1,18	-2 621	23	Byggnadsindustri
Posten Meddelande AB	11 591	20 333	0,96	479	23	Logistik & Transport
Jan Lennartsson Åkeri AB	10 399	26 317	1,13	-1 362	23	Logistik & Transport
Mikael Lindbergs Åkeri Aktiebolag	9 794	30 436	0,97	298	23	Logistik & Transport
Sodexo AB	8 725	16 732	1,00	11	23	Företagstjänster
Thorins Åkeri Aktiebolag	10 407	27 314	0,96	378	21	Logistik & Transport
Securitas Sverige Aktiebolag	10 554	13 016	0,91	1 001	21	Företagstjänster
Plusshus Aktiebolag	10 782	35 590	1,23	-2 463	20	Byggnadsindustri
Nya Wermlands-Tidningens Aktiebo	15 018	32 884	1,36	-5 341	20	Kreativ näring
Gårdfeldts Kyl AB	13 434	36 920	0,91	1 236	19	Byggnadsindustri
Team Jord & Skog i Kristinehamn AE	10 680	33 053	1,00	-28	19	Areell näring
Norsbäckens Åkeri Aktiebolag	8 541	20 053	0,95	469	19	Logistik & Transport
Linnés i Kristinehamn Aktiebolag	8 459	31 623	1,03	-293	19	Företagstjänster
Kristinehamns Elnät AB	21 570	62 819	0,89	2 411	18	Energi
Bro Svets- & Montageservice Aktiet	12 177	19 424	0,86	1 672	18	Metallvaruindustri
Bro Bärningsbyggen Aktiebolag	8 725	29 297	0,96	352	18	Verkstadsindustri
MeR EI AB	6 981	20 166	1,11	-752	18	Byggnadsindustri

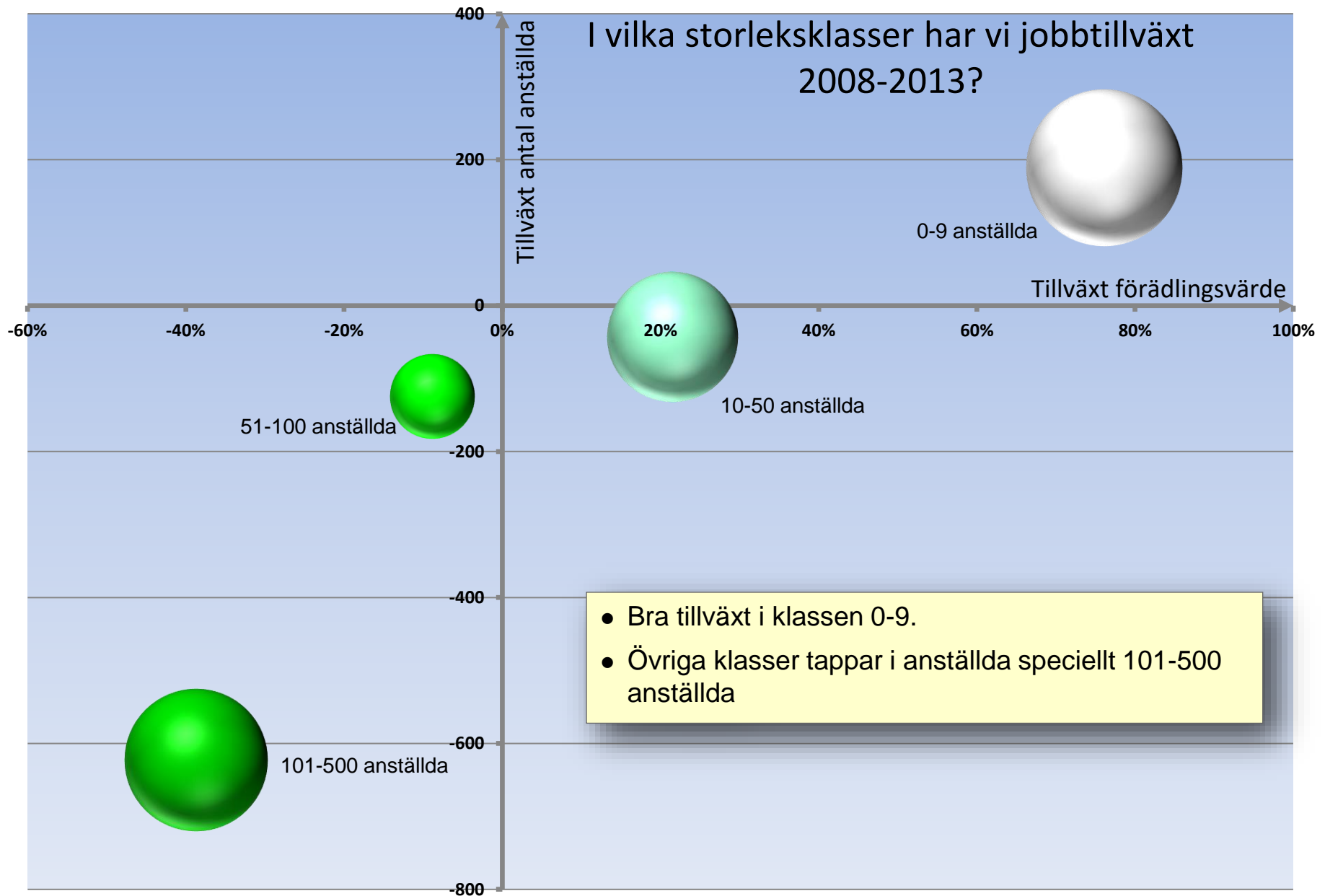
0-9 anställda utveckling 2008-2013

• Stor negativ påverkan av Wellpower och GE Energy 2008-2009 (samma företagskonstellation).

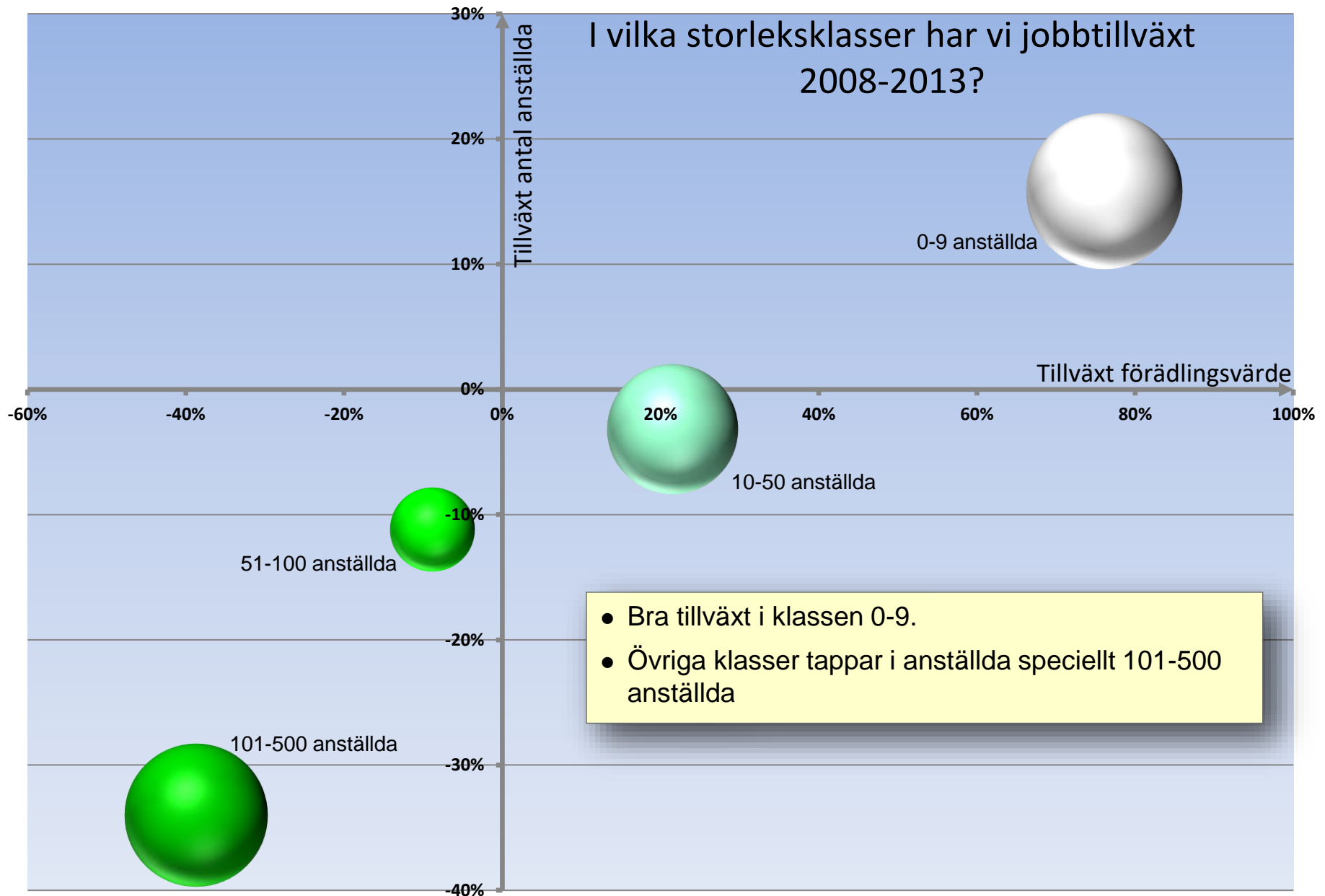


0-9 anställda 2013	Förädlingsvärde	Omsättning	GRm-index	Värdeavstånd	Antal anställda	Bransch
	1 091 975	3 329 677	0,82	191 396	1 383	
BRO MÖBLER Aktiebolag	7 067	30 925	0,79	1 454	9	Detaljhandel
ICA Maxi Special AB	3 742	50 144	1,35	-1 306	9	Detaljhandel
HÄRDteknö i Kristinehamn AB	8 750	20 056	0,87	1 163	9	Metallvaruindustri
Lönn El Aktiebolag	6 099	11 844	0,80	1 213	9	Byggnadsindustri
Husbilslandet i Bäck Aktiebolag	5 776	147 785	0,92	478	9	Detaljhandel
Gunnar Virén Bil Aktiebolag	5 106	52 973	1,00	23	9	Detaljhandel
Lars-Olov & Kirikki Byggtjänst AB	4 667	7 673	0,89	534	9	Byggnadsindustri
Wiréns Miljö & Transport Aktiebolag	4 596	11 671	1,02	-103	9	Logistik & Transport
Tuulik Entreprenad AB	4 231	13 946	1,02	-92	9	Areell näring
Erik Anderssons Bil och Maskin Aktie	4 100	24 731	1,18	-748	9	Detaljhandel
Höjjs Ventilation Aktiebolag	3 712	5 452	0,92	296	9	Byggnadsindustri
Bageri Höghuset AB	3 629	6 502	1,01	-47	9	Livsmedelsindustri
I-Sport Retail 95 AB	3 348	12 159	0,98	66	9	Detaljhandel
Andreas Assistans Aktiebolag	2 991	3 103	0,99	17	9	Hälsa- & Sjukvård
KriVi AB	2 773	5 504	1,01	-37	9	Företagstjänster
Flyttbara Enheter Fly-Bo Aktiebolag	2 543	10 219	1,54	-1 378	9	Byggnadsindustri
MK Plastteknik AB	2 289	7 437	1,20	-450	9	Gummi- & Plastindustri
Ingenjörfirma Edman & Sjöberg Ak	5 260	23 054	0,92	430	9	Verkstadsindustri
Netto Marknad Sverige AB	3 507	30 215	1,21	-722	8	Detaljhandel
Apoteket AB (publ)	4 879	39 121	0,72	1 385	8	Detaljhandel
Färg-In Aktiebolag	5 865	31 634	0,87	745	8	Kemisk industri
Tandläkarna Markgren AB	5 482	11 606	0,85	800	8	Hälsa- & Sjukvård
Scanweld Industrimontage Aktiebol	4 989	15 466	0,74	1 292	8	Metallvaruindustri
Lövets Slang & Motor i Kristinehamn	4 610	11 336	0,87	605	8	Detaljhandel
Bäckström & Jovall Transport AB	4 197	9 428	0,93	309	8	Logistik & Transport
Svensk Industri Konvertering AB	4 190	9 388	0,96	181	8	Partihandel
iwa21 AB	3 879	7 907	1,03	-125	8	Partihandel
GS Bildelar AB	3 772	17 634	0,89	411	8	Detaljhandel
Elektra i Kristinehamn AB	3 604	10 404	1,01	-54	8	Byggnadsindustri
Iso-Panel Aktiebolag	3 376	8 975	1,09	-303	8	Trävaruindustri

I vilka storleksklasser har vi jobbtillväxt 2008-2013?



I vilka storleksklasser har vi jobbtillväxt 2008-2013?



- Bra tillväxt i klassen 0-9.
- Övriga klasser tappar i anställda speciellt 101-500 anställda

SAMMANFATTNING: UTVECKLING OCH STRUKTUR

Styrkor:

- God konkurrenskraft alla år utom 2009
- Bra tillväxt i antal nya företag
- Bra tillväxt i anställda för klassen 0-9 anställda

Svagheter:

- Minskat antal anställda i kommunen
- Ingen tillväxt i förädlingsvärde

Rekommendationer:

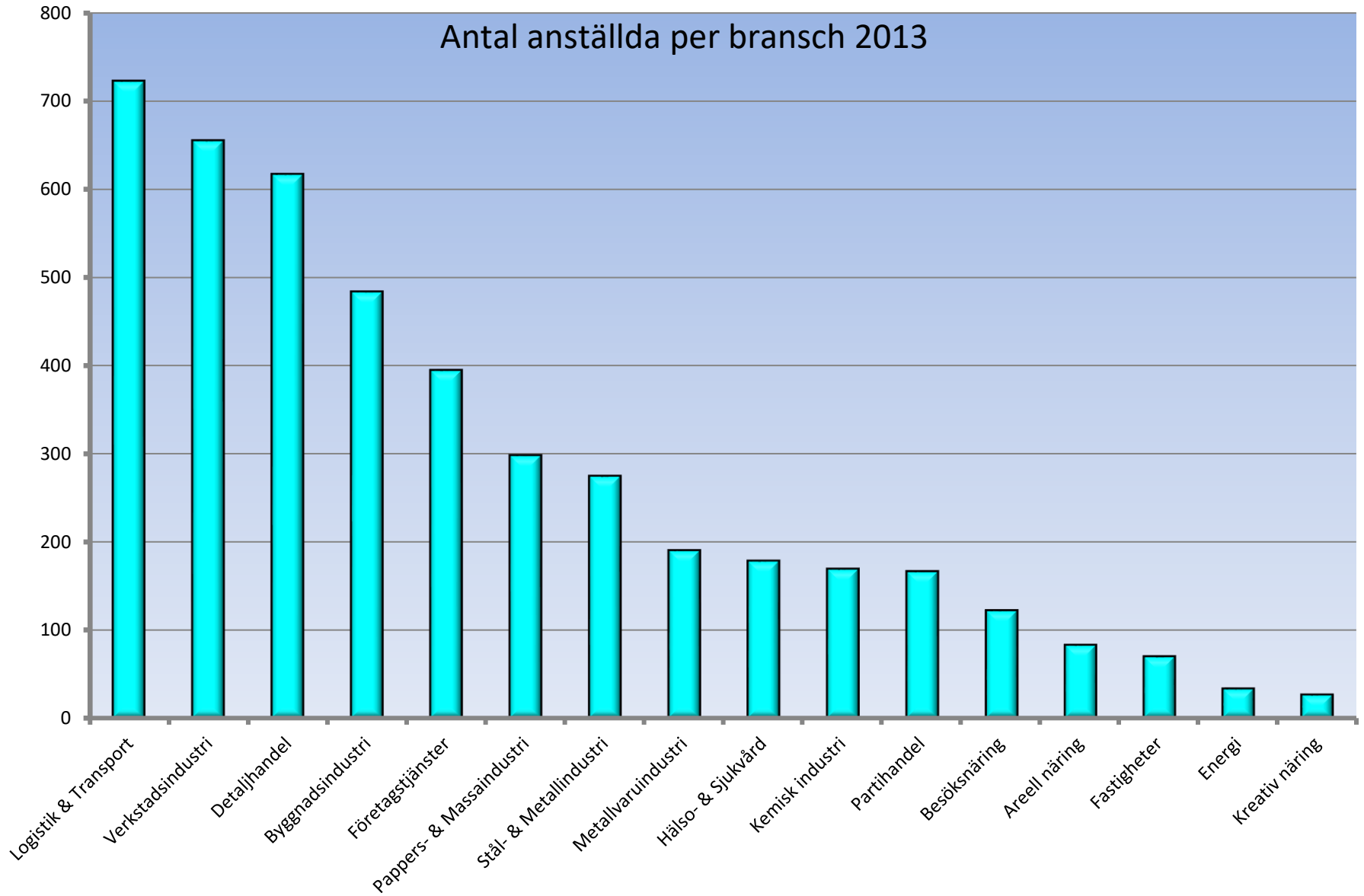
- Många nya företag startas som kan bli framtida arbetsgivare – kan dessa stöttas för att växa snabbt?
- Kan man utnyttja kompetensen hos friställda för att locka till sig nya företag till kommunen?

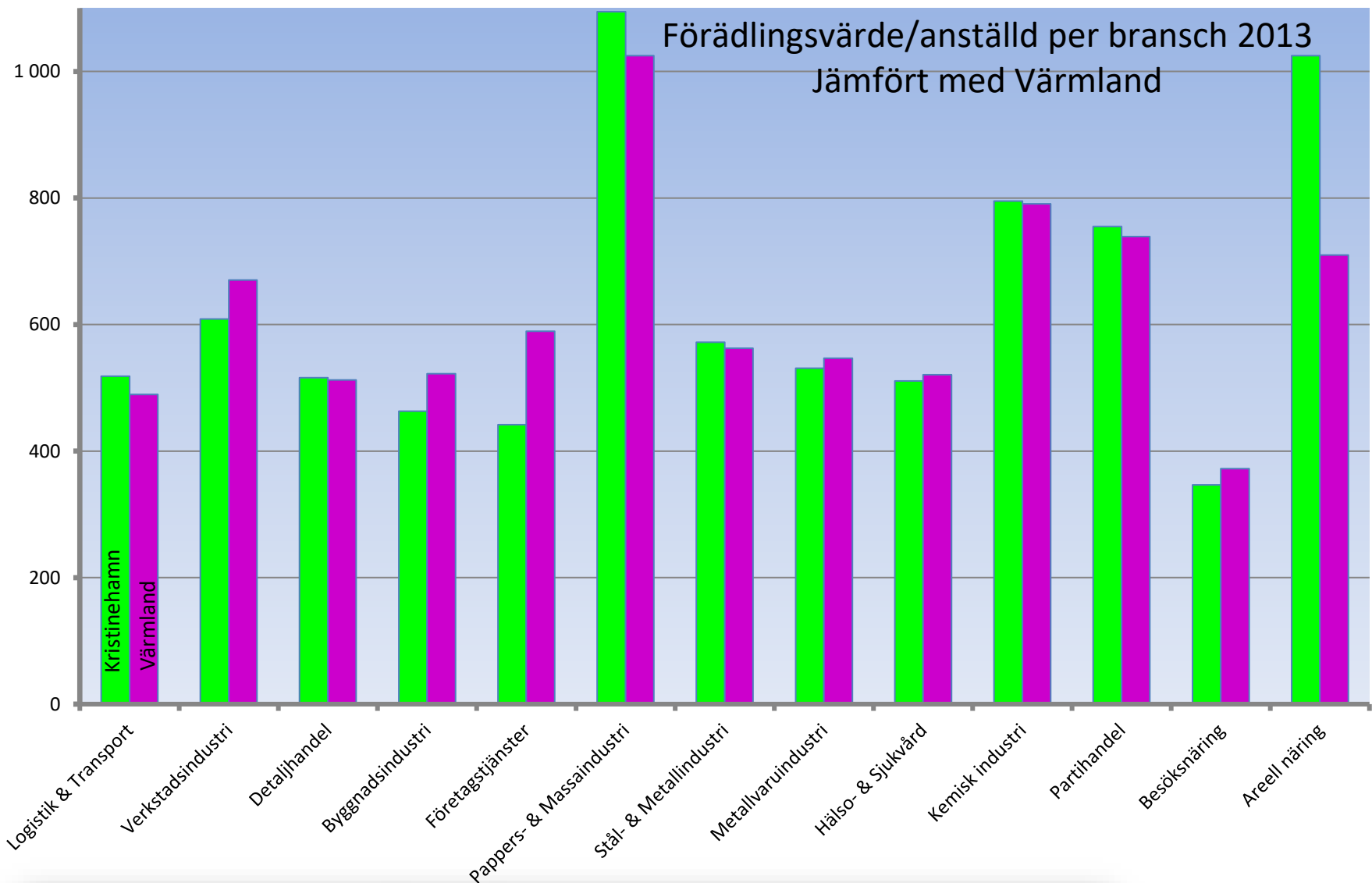
BRANSCHERNA



Antal anställda

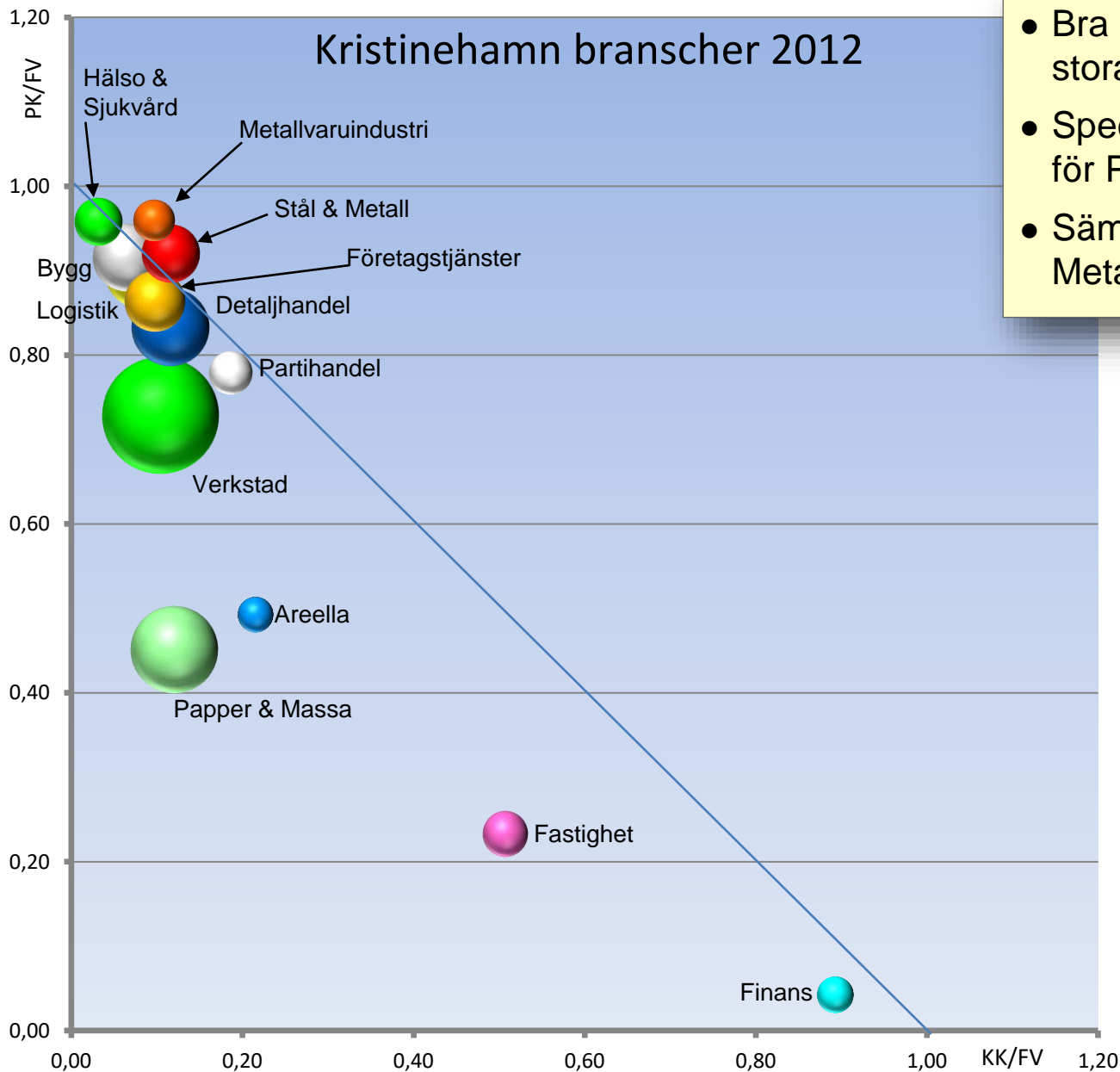
Antal anställda per bransch 2013



Förädlingsvärde/anställd per bransch 2013
Jämfört med Värmland

- Kristinehamn har högre FV/anställd inom främst Areella näringar och Papper & Massa
- Inom Verkstad, Bygg och Företagstjänster har man ett lägre FV/anställd

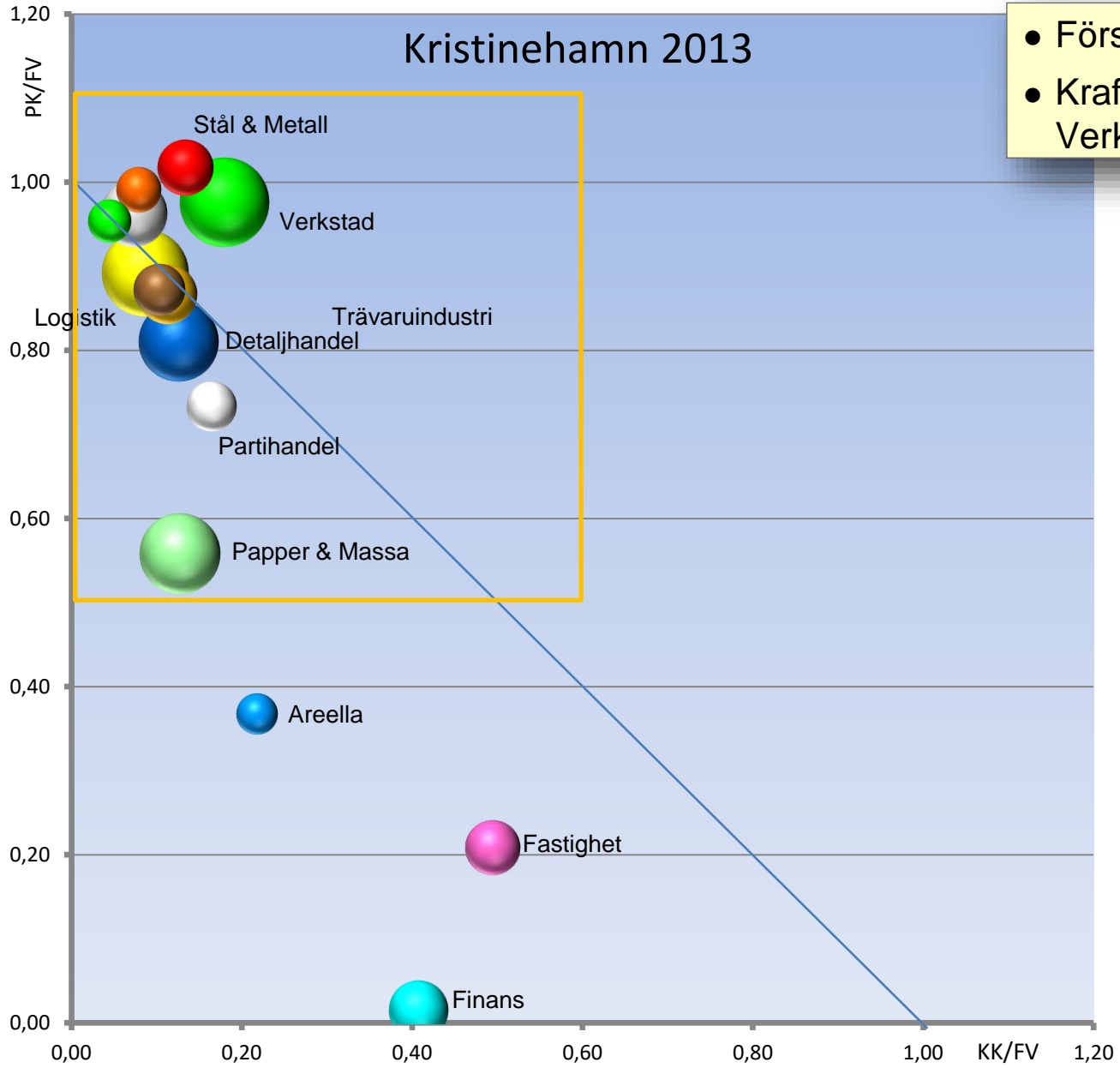
Kristinehamn branscher 2012



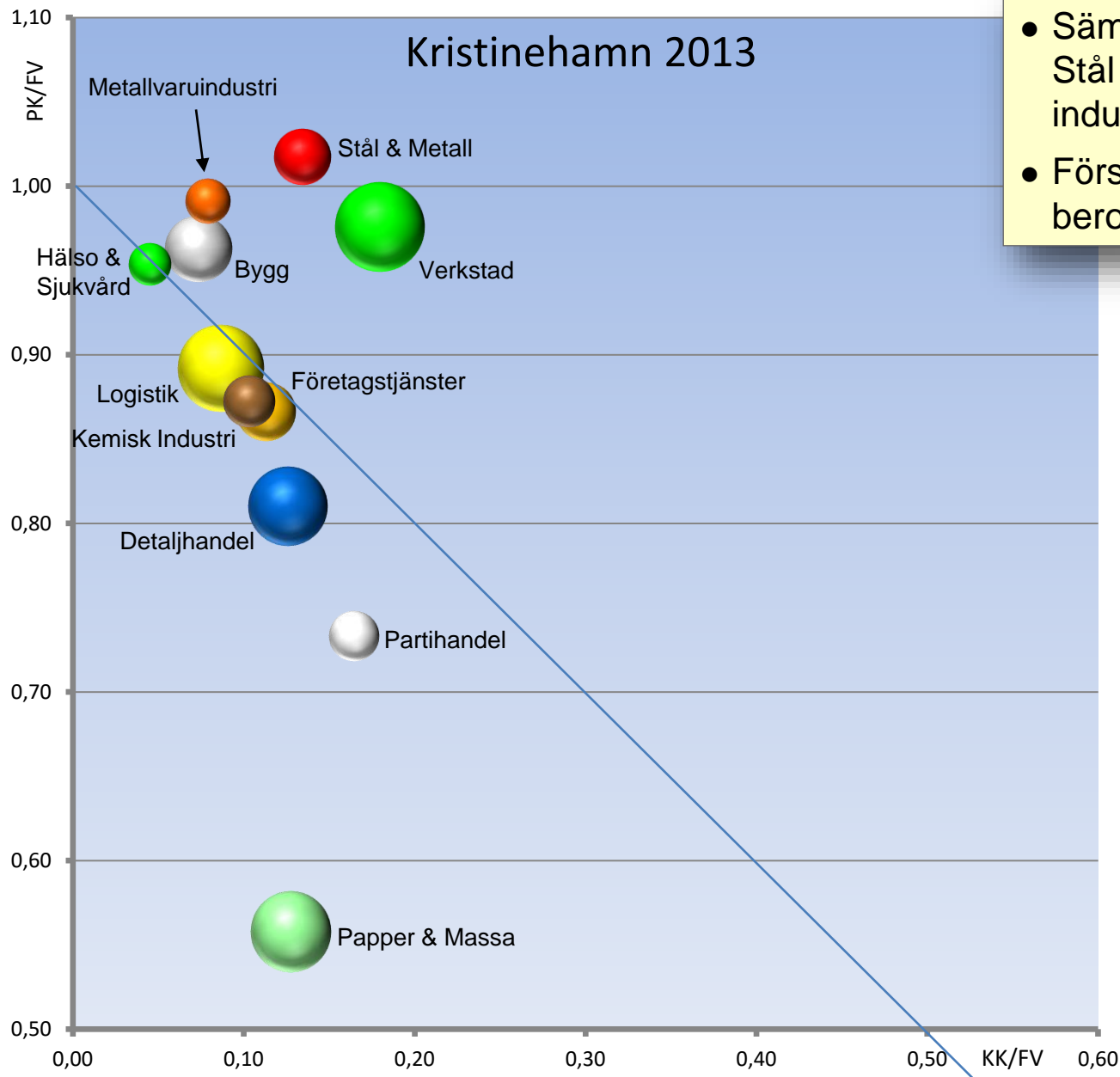
- Bra konkurrenskraft för de stora branscherna
- Speciellt bra konkurrenskraft för Papper & Massa
- Sämre position för Stål & Metall och Metallvaruindustri .

Kristinehamn 2013

- Försämring för flera branscher
- Kraftigt försämrad position för Verkstad

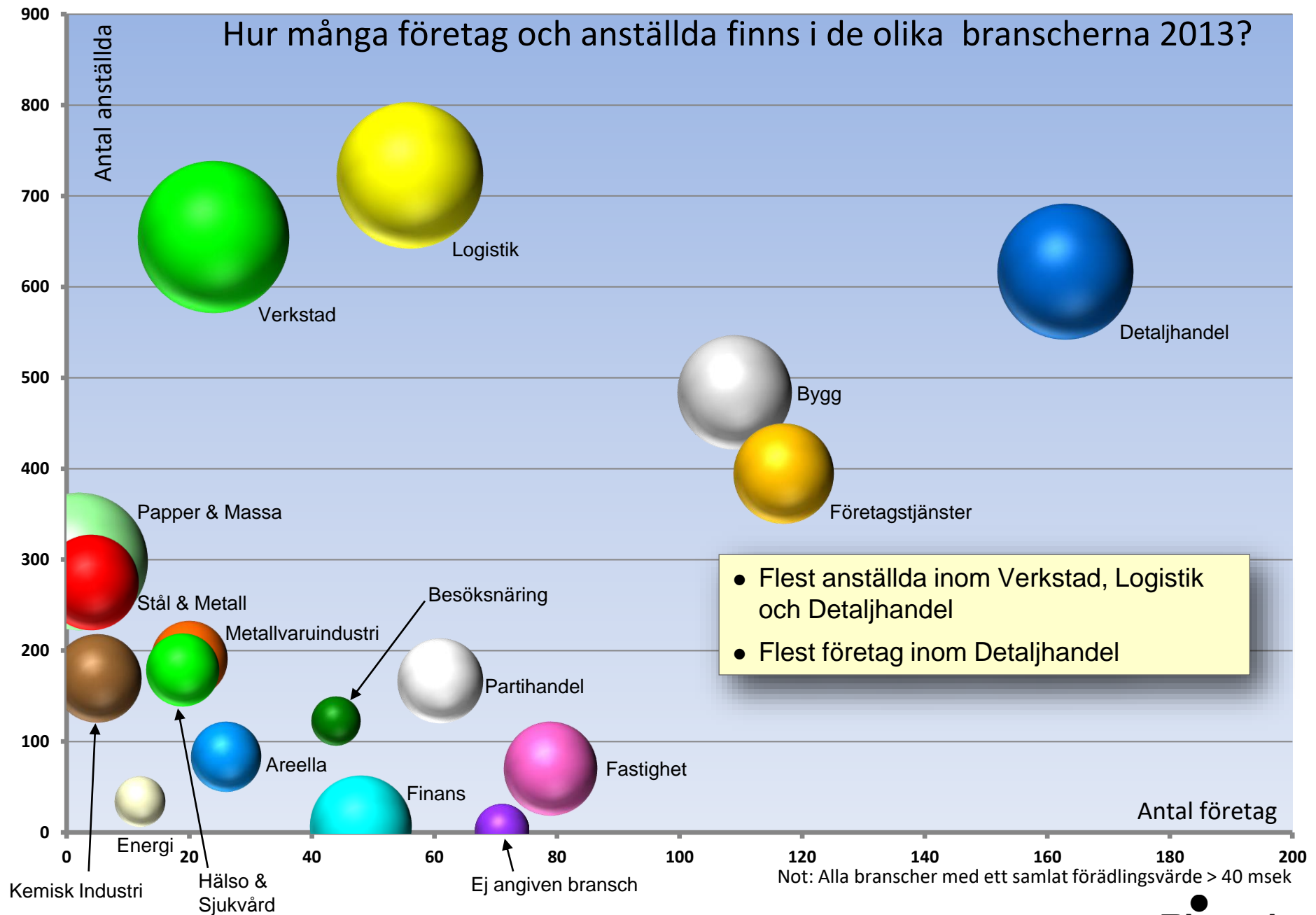


Kristinehamn 2013



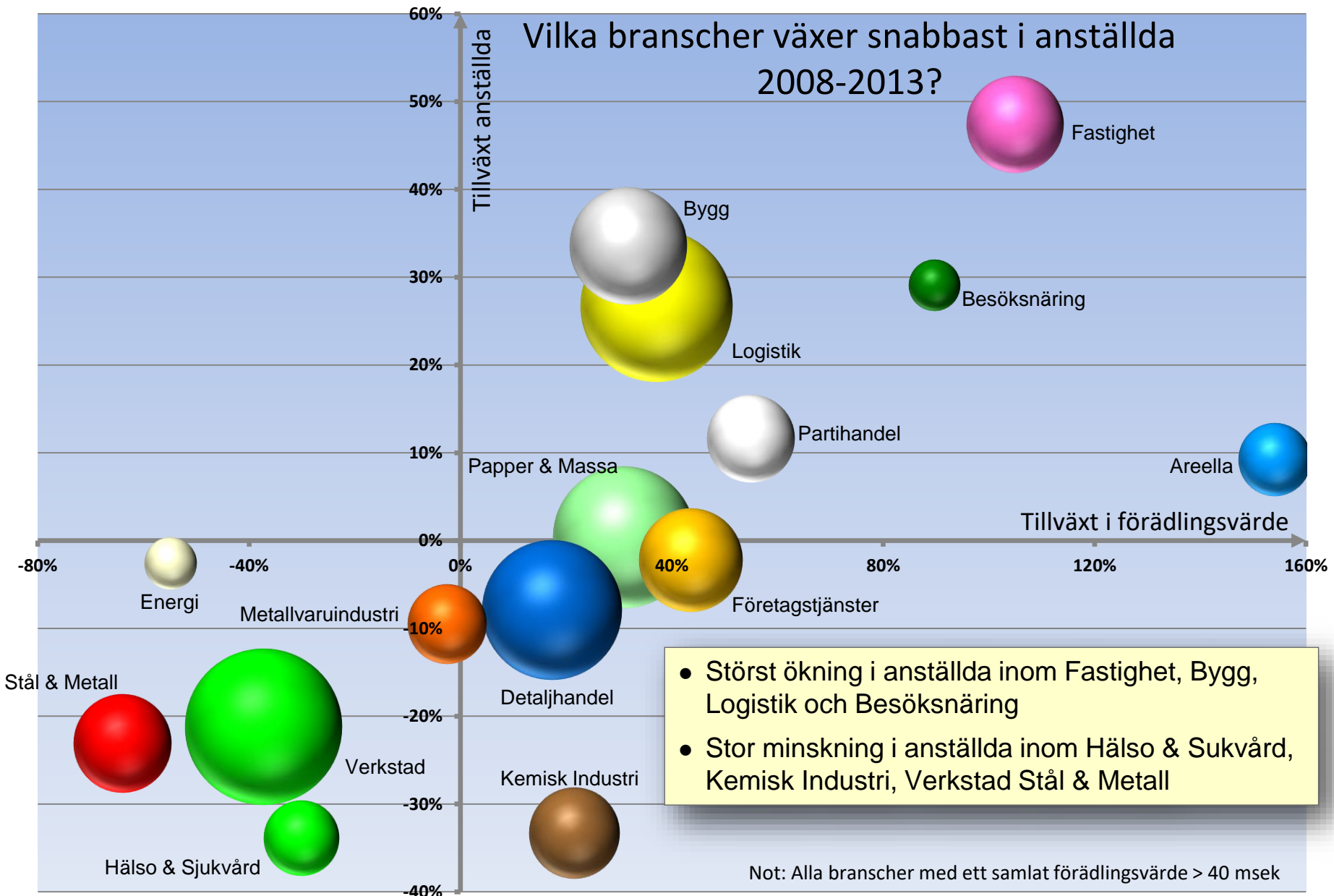
- Sämre position för Verkstad, Stål & Metall, Metallvaruindustri och Bygg.
- Försämringen för Verkstad beror främst på Rolls Royce.

Hur många företag och anställda finns i de olika branscherna 2013?



- Flest anställda inom Verkstad, Logistik och Detaljhandel
- Flest företag inom Detaljhandel

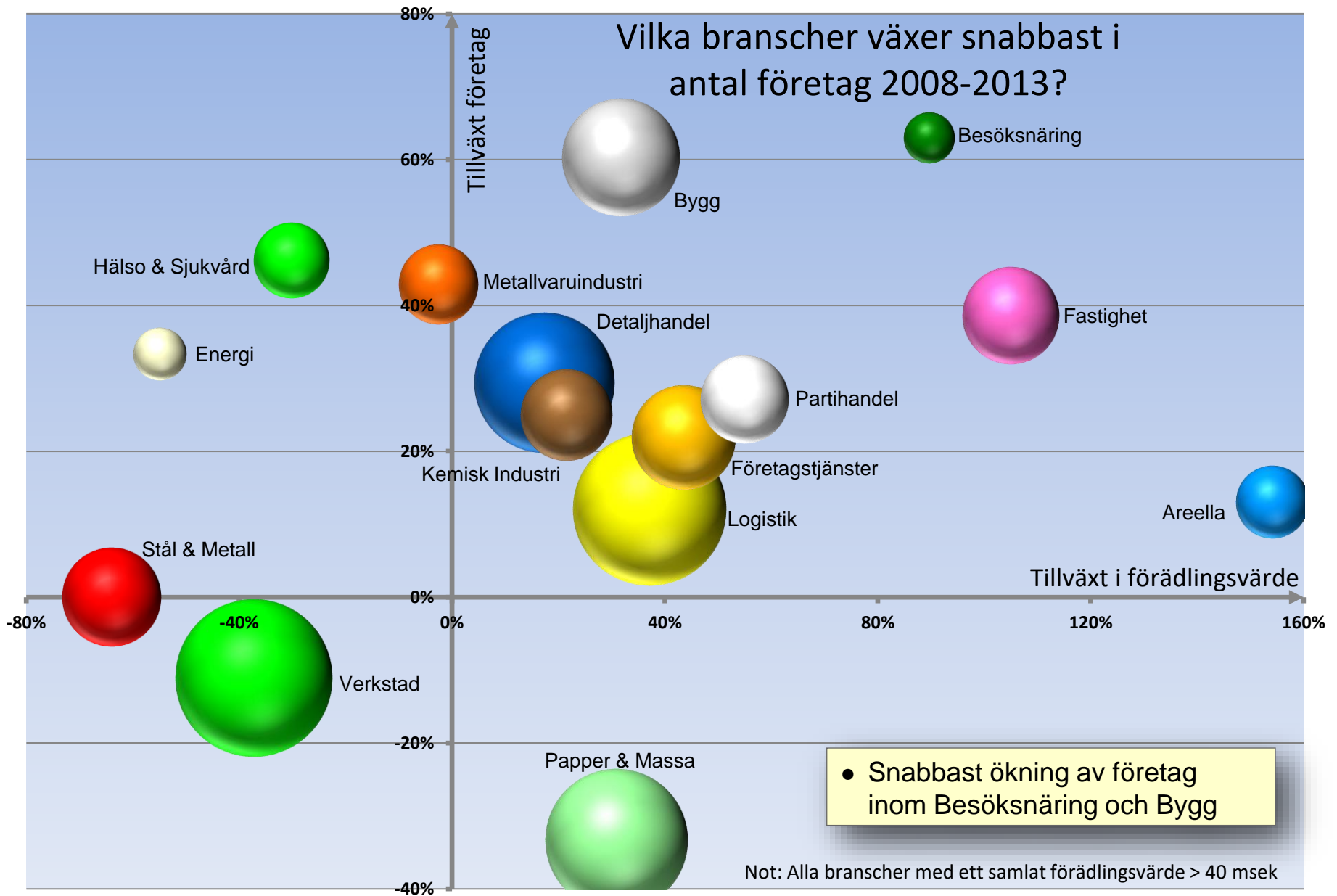
Vilka branscher växer snabbast i anställda 2008-2013?



- Störst ökning i anställda inom Fastighet, Bygg, Logistik och Besöksnäring
- Stor minskning i anställda inom Hälsa & Sjukvård, Kemisk Industri, Verkstad Stål & Metall

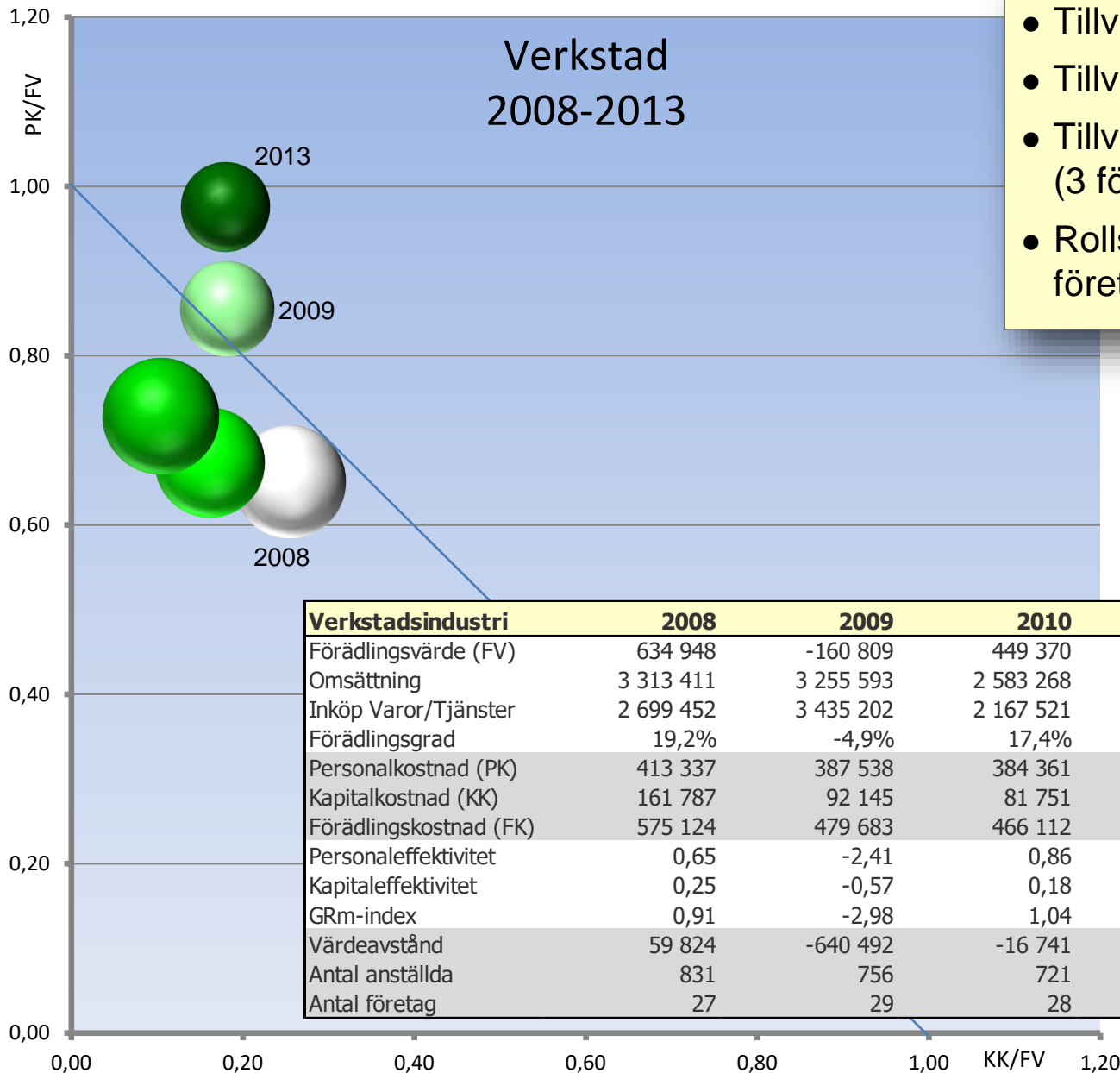
Not: Alla branscher med ett samlat förädlingsvärde > 40 msek

Vilka branscher växer snabbast i antal företag 2008-2013?



• Snabbast ökning av företag inom Besöksnäring och Bygg

Verkstad 2008-2013

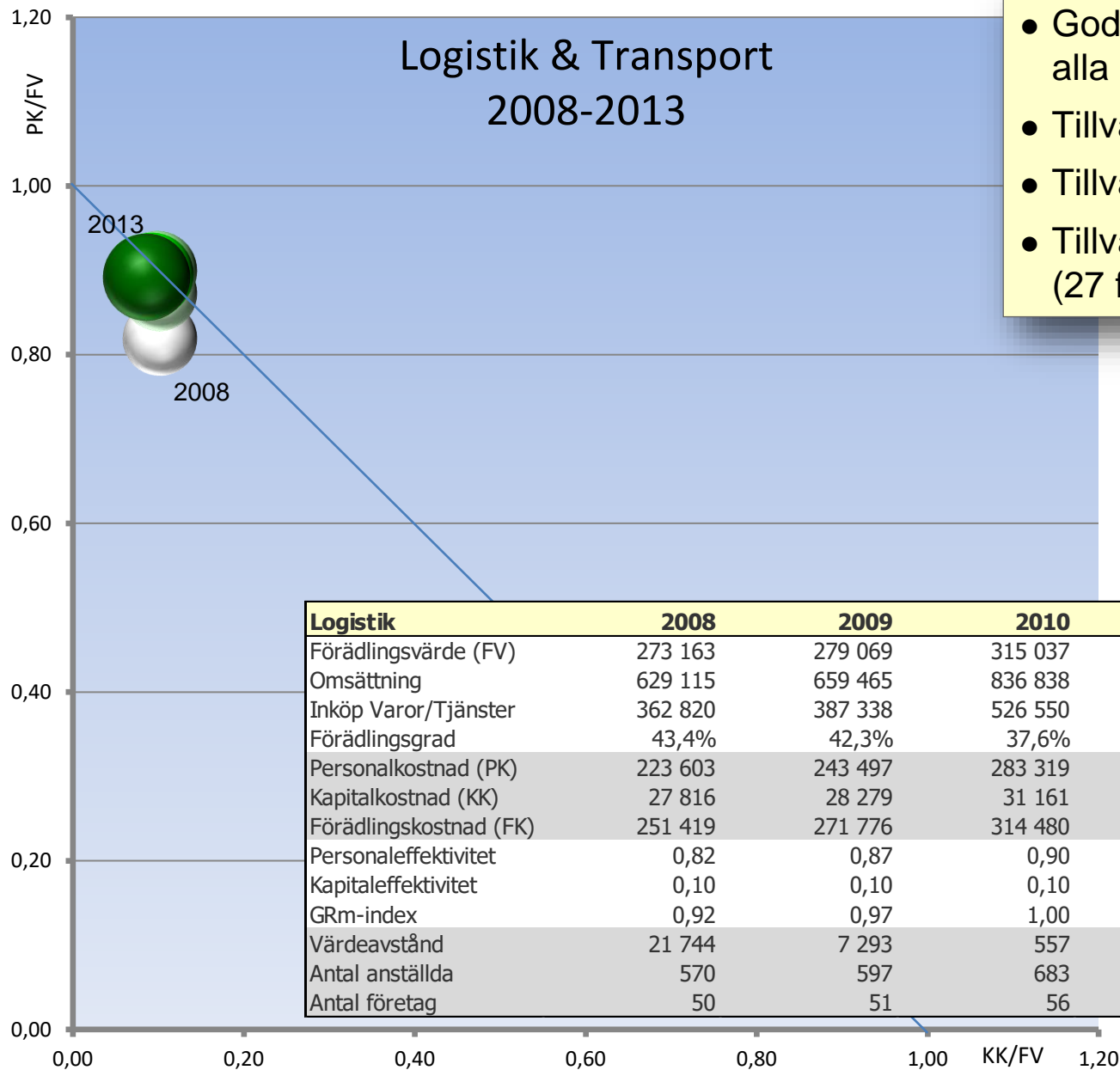


- Tillväxt i förädlingsvärde -37%
- Tillväxt i antal anställda -21%
- Tillväxt i antal företag -11%
(3 företag netto)
- Rolls Royce dominerande företag

Verkstad 2013	Förädlingsvärde (FV)	Omsättning	GRm-index	Värdeavstånd	Antal anställda
	398 619	1 980 319	1,16	-61 989	655
Rolls-Royce AB	240 152	1 367 920	1,17	-40 612	342
Albin Components AB	57 059	173 734	0,85	8 396	94
Cabby Caravan Aktiebolag	4 908	133 845	10,52	-46 710	89
Andritz Hydro AB	17 722	61 084	0,93	1 192	26
Bro Bärningsbyggen Aktiebolag	8 725	29 297	0,96	352	18
Cargotec Sweden Aktiebolag	34 880	63 283	0,52	16 826	14
NORDIC HUSBILAR Aktiebolag	2 102	64 492	3,13	-4 470	13
Maskin Bolaget i Ölme AB	5 624	10 866	0,94	321	12
E. Bohms Modellfabrik Aktiebolag	3 204	4 935	1,33	-1 059	10
Ingenjörfirma Edman & Sjöberg Aktiebolag	5 260	23 054	0,92	430	9
Strands Billackering Aktiebolag	5 382	8 743	0,53	2 543	7
Confibra AB	2 503	6 962	1,00	9	6
PLB Vindic AB	3 163	17 833	1,31	-965	4
Låsmästarn i Värmland Aktiebolag	2 820	5 317	0,57	1 220	3
Hellströms Bil & Allservice AB	1 152	2 068	0,98	24	2
CNC-Service Kristinehamn AB	1 287	2 413	0,79	267	2
Värmlands Automatservice AB	1 493	1 969	0,77	350	2
E. Langes Mekaniska Verkstad Aktiebolag	383	638	1,06	-23	1
Elektra Automation AB	627	687	0,99	5	1
PLB Production AB	-1	0	-134,22	-135	0
Värmlandsbär i Rudskoga AB	3	0	19,01	-54	0
Mectron Innovation Aktiebolag	-7	0	-2,06	-21	0
Motorreparationer i Kristinehamn AB	52	1 141	0,47	28	0
Access IT Sverige AB	126	38	0,22	98	0

Logistik & Transport 2008-2013

- God eller medelgod position alla år
- Tillväxt i förädlingsvärde +37%
- Tillväxt i antal anställda +27%
- Tillväxt i antal företag +12%
(27 företag netto)

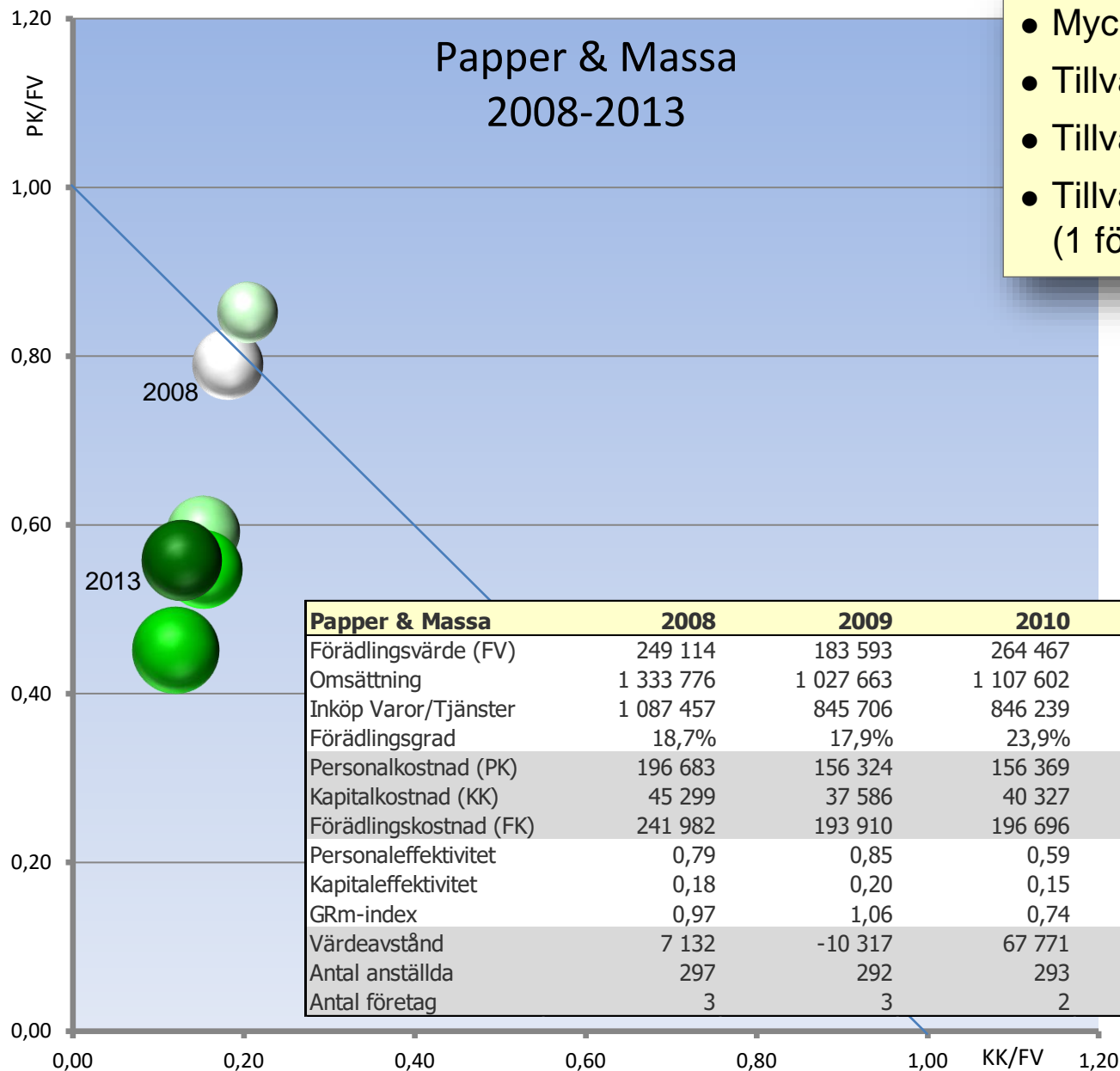


Logistik	2008	2009	2010	2011	2012	2013
Förädlingsvärde (FV)	273 163	279 069	315 037	344 240	268 929	374 659
Omsättning	629 115	659 465	836 838	944 136	737 768	1 121 151
Inköp Varor/Tjänster	362 820	387 338	526 550	606 253	473 520	751 707
Förädlingsgrad	43,4%	42,3%	37,6%	36,5%	36,5%	33,4%
Personalkostnad (PK)	223 603	243 497	283 319	307 927	241 661	334 114
Kapitalkostnad (KK)	27 816	28 279	31 161	32 025	22 082	32 477
Förädlingskostnad (FK)	251 419	271 776	314 480	339 952	263 743	366 590
Personaleffektivitet	0,82	0,87	0,90	0,89	0,90	0,89
Kapitaleffektivitet	0,10	0,10	0,10	0,09	0,08	0,09
GRm-index	0,92	0,97	1,00	0,99	0,98	0,98
Värdeavstånd	21 744	7 293	557	4 288	5 186	8 069
Antal anställda	570	597	683	711	580	723
Antal företag	50	51	56	59	56	56

Logistik 2013	Förädlingsvärde (FV)	Omsättning	GRm-index	Värdeavstånd	Antal anställda
	374 659	1 121 151	0,98	8 069	723
Wiréns Åkeri AB	45 845	122 373	1,12	-5 625	117
Tågåkeriet i Bergslagen Aktiebolag	75 735	215 657	0,96	3 016	116
Rudskoga Taxi AB	36 865	68 283	0,94	2 302	91
Nobina Sverige AB	26 279	53 899	0,97	772	56
Akzo Nobel Bygglim AB	43 544	239 918	0,89	4 824	53
Vänerhamn Aktiebolag	16 529	36 968	1,02	-321	27
Kristinehamns Charterbuss Taxi Aktiebolag	11 089	18 606	0,87	1 420	24
Posten Meddelande AB	11 591	20 333	0,96	479	23
Jan Lennartsson Åkeri AB	10 399	26 317	1,13	-1 362	23
Mikael Lindbergs Åkeri Aktiebolag	9 794	30 436	0,97	298	23
Thorins Åkeri Aktiebolag	10 407	27 314	0,96	378	21
Norsbäckens Åkeri Aktiebolag	8 541	20 053	0,95	469	19
Vänerbuss AB	6 510	16 801	1,05	-343	14
N.O. Höglinds Åkeri Aktiebolag	7 034	16 220	0,99	85	12
ExpressFrakt i Kristinehamn Aktiebolag	4 960	10 603	0,93	342	11
Charterbuss Resetjänst i Kristinehamn AB	7 419	26 907	0,89	802	11
Wiréns Miljö & Transport Aktiebolag	4 596	11 671	1,02	-103	9
Bäckström & Jovall Transport AB	4 197	9 428	0,93	309	8
Taxi i Kristinehamn Aktiebolag	2 435	11 103	0,97	64	7
Friskens Åkeri Aktiebolag	2 319	9 611	1,38	-871	6
Ölme Bulktransporter AB	1 824	5 348	1,11	-200	6
Lönn & Pettersson Åkeri Aktiebolag	2 761	9 141	1,00	-6	5
Dreimars Åkeri Aktiebolag	3 164	8 207	0,97	107	5
L. Sundén Transport AB	908	4 379	1,44	-401	4
Stefan Sakuths Åkeri AB	1 155	1 889	1,30	-347	3
LBC Logistik Östra Wermland AB	2 013	37 274	1,17	-345	3
L-G Berglunds Åkeri Aktiebolag	1 089	3 517	1,04	-42	3
PM Åkeri AB	1 963	8 232	0,86	271	3
Rudskoga Budtjänst AB	1 130	2 164	0,90	112	3
CEVA Logistics (Sweden) AB	1 813	7 957	0,79	379	2
Kuehne & Nagel AB	1 279	16 244	1,00	-3	2
Rederiaktiebolaget Bojorten	372	747	1,24	-88	2
Easy Company Svenska AB	0	0	-	-	2
Jimmie Bäckströms Transport AB	139	246	1,94	-130	1
Roy Gustavssons Åkeri AB	79	1 720	1,21	-17	1

Papper & Massa 2008-2013

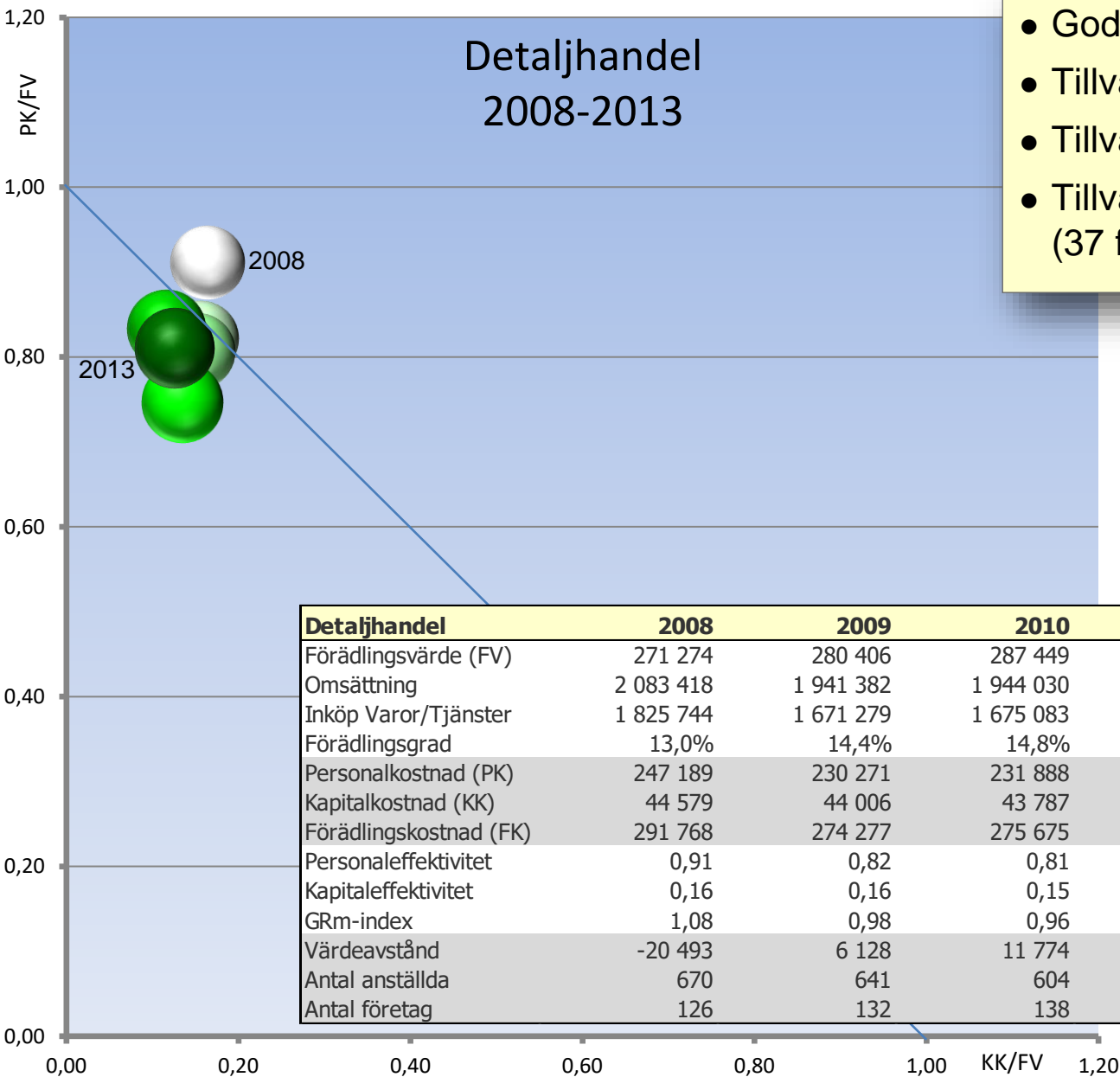
- Mycket god position från år 2010
- Tillväxt i förädlingsvärde +31%
- Tillväxt i antal anställda +0%
- Tillväxt i antal företag -33%
(1 företag netto)



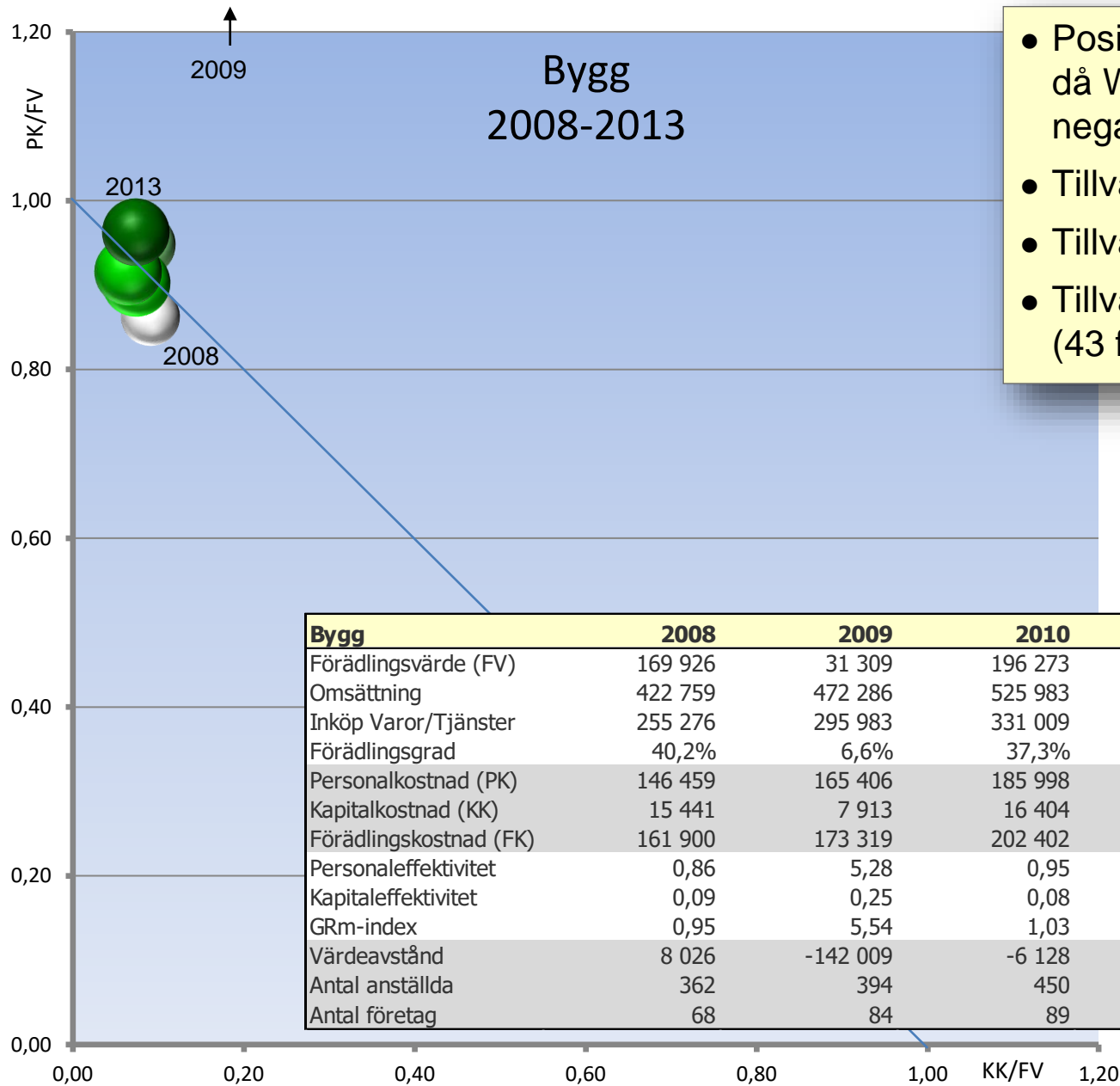
Papper & Massa 2013	Förädlingsvärde (FV)	Omsättning	GRm-index	Värdeavstånd	Antal anställda
	326 103	1 125 877	0,69	102 528	298
Nordic Paper Bäckhammar AB	303 158	1 045 605	0,66	103 381	241
Siluetten of Sweden AB	22 945	80 272	1,04	-852	57

Detaljhandel 2008-2013

- God position från år 2009
- Tillväxt i förädlingsvärde +17%
- Tillväxt i antal anställda -8%
- Tillväxt i antal företag +29%
(37 företag netto)



Detaljhandel 2013	Förädlingsvärde (FV)	Omsättning	GRm-index	Värdeavstånd	Antal anställda
	318 352	2 170 589	0,94	20 400	617
Konsum Värmland EF	30 263	176 742	1,26	-7 802	67
Nya Stormarknaden i Kristinehamn AB	33 060	260 827	0,79	6 846	53
Värmlands Bil i Kristinehamn AB	25 427	198 454	1,04	-949	44
Lecab Lastbilar AB	9 000	51 022	0,81	1 743	15
Apotek Hjärtat Retail AB	8 817	47 761	0,68	2 843	14
Vansbro Livs Aktiebolag	3 586	6 058	1,02	-69	13
Bergholm Försäljning AB	12 285	176 718	0,77	2 825	13
WAFAB Bil Aktiebolag	5 135	32 936	0,94	316	11
Skoglöfs Bil Aktiebolag	4 571	59 050	1,29	-1 328	10
Car i Kristinehamn Aktiebolag	5 012	44 634	1,13	-638	10
BRO MÖBLER Aktiebolag	7 067	30 925	0,79	1 454	9
ICA Maxi Special AB	3 742	50 144	1,35	-1 306	9
Erik Anderssons Bil och Maskin Aktiebolag	4 100	24 731	1,18	-748	9
Gunnar Virén Bil Aktiebolag	5 106	52 973	1,00	23	9
I-Sport Retail 95 AB	3 348	12 159	0,98	66	9
Husbilslandet i Bäck Aktiebolag	5 776	147 785	0,92	478	9
Netto Marknad Sverige AB	3 507	30 215	1,21	-722	8
Apoteket AB (publ)	4 879	39 121	0,72	1 385	8
Gunilla Söderlund Livs Aktiebolag	2 910	18 247	1,06	-188	8
Acat Handel AB	2 330	15 237	1,06	-144	8
GS Bildelar AB	3 772	17 634	0,89	411	8
Lövets Slang & Motor i Kristinehamn AB	4 610	11 336	0,87	605	8
KappAhl Sverige AB	5 087	17 536	0,72	1 417	7
BOA Transporter 91 AB	2 646	4 292	0,94	151	7
OK Värmland EF	3 429	44 620	1,03	-110	7
Nybble Handel Aktiebolag	1 405	8 505	1,22	-307	6
Unos Glasmästeri Aktiebolag	2 071	3 931	1,00	-6	6
Grahns Husvagnsservice AB	2 361	5 350	0,94	140	6
Arvids Sport AB	2 177	9 903	0,91	199	6
Färgfocus Aktiebolag	2 325	9 329	0,89	248	6
Nya Järn & Maskin i Kristinehamn Aktiebolag	2 862	10 902	0,90	277	6
Granngården AB	2 999	15 844	0,97	76	5
JYSK AB	2 978	13 522	0,83	511	5
Servicepartner i Kristinehamn AB	1 889	7 595	1,11	-212	5
Vänerbil i Kristinehamn AB	1 204	1 552	1,11	-132	5

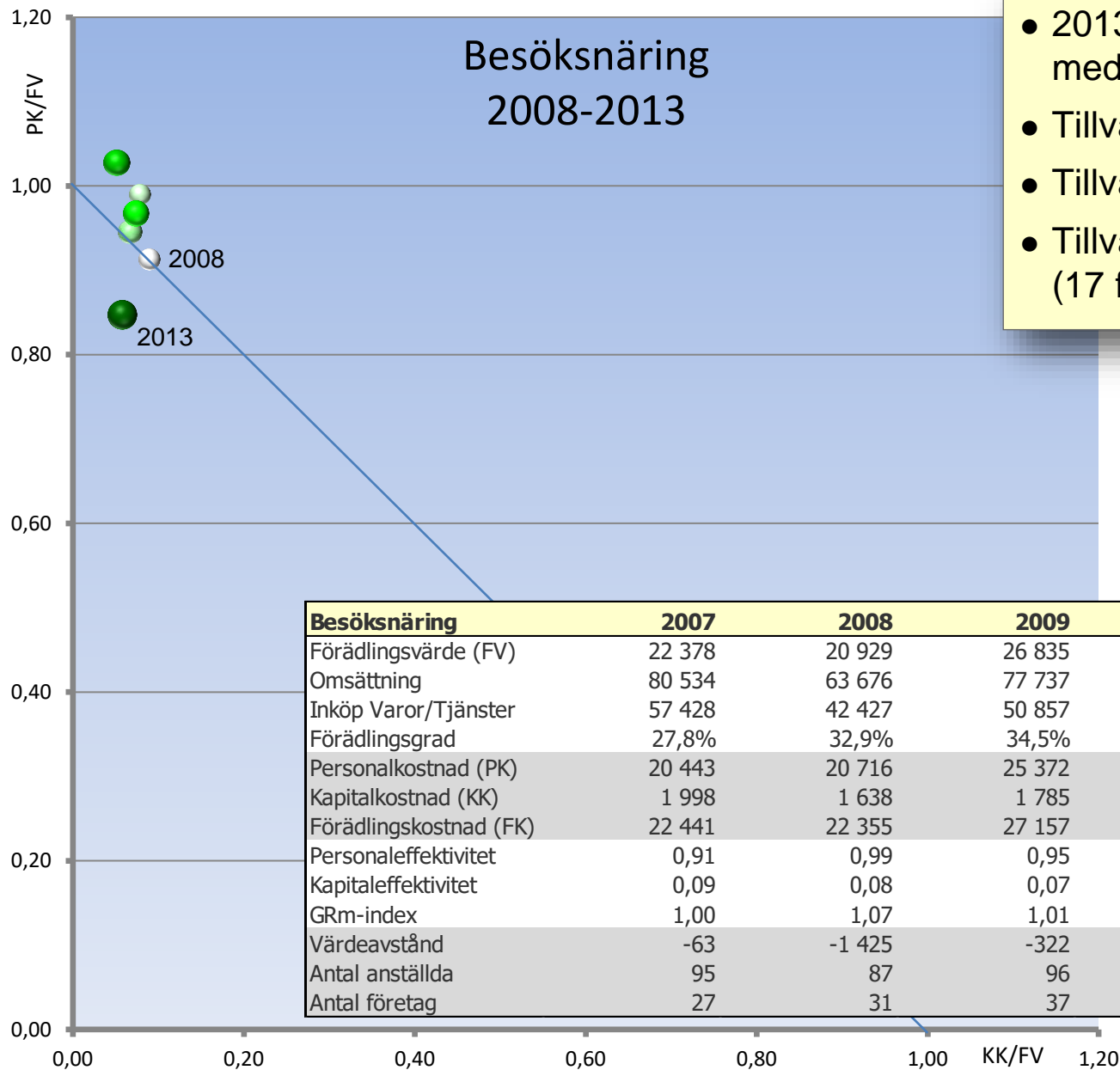


- Position kring linjen utom 2009 då Wellpower påverkar negativt
- Tillväxt i förädlingsvärde +32%
- Tillväxt i antal anställda +34%
- Tillväxt i antal företag +60% (43 företag netto)

Bygg	2008	2009	2010	2011	2012	2013
Förädlingsvärde (FV)	169 926	31 309	196 273	228 176	225 212	223 985
Omsättning	422 759	472 286	525 983	605 769	581 827	572 632
Inköp Varor/Tjänster	255 276	295 983	331 009	380 746	359 891	353 947
Förädlingsgrad	40,2%	6,6%	37,3%	37,7%	38,7%	39,1%
Personalkostnad (PK)	146 459	165 406	185 998	205 873	206 191	215 617
Kapitalkostnad (KK)	15 441	7 913	16 404	16 995	14 662	16 499
Förädlingskostnad (FK)	161 900	173 319	202 402	222 867	220 853	232 117
Personaleffektivitet	0,86	5,28	0,95	0,90	0,92	0,96
Kapitaleffektivitet	0,09	0,25	0,08	0,07	0,07	0,07
GRm-index	0,95	5,54	1,03	0,98	0,98	1,04
Värdeavstånd	8 026	-142 009	-6 128	5 309	4 358	-8 131
Antal anställda	362	394	450	491	448	484
Antal företag	68	84	89	96	104	109

Bygg 2013	Förädlingsvärde (FV)	Omsättning	GRm-index	Värdeavstånd	Antal anställda
	223 985	572 632	1,04	-8 131	484
R.A Börjesson Bygg AB	12 635	19 467	1,44	-5 584	48
Hesselius Entreprenad Aktiebolag	22 671	57 710	1,03	-693	46
Caverion Sverige AB	18 491	41 279	1,00	55	30
Infranord AB	14 674	33 836	1,18	-2 621	23
Plusshus Aktiebolag	10 782	35 590	1,23	-2 463	20
Gårdfeldts Kyl AB	13 434	36 920	0,91	1 236	19
MeR El AB	6 981	20 166	1,11	-752	18
NPI Ventilation Aktiebolag	7 714	35 522	0,89	867	14
Bra Bygg i Kristinehamn AB	7 734	12 911	0,90	785	13
Rörteknik i Gullspång AB	7 258	18 876	0,85	1 058	13
Elmodul i Kristinehamn AB	4 610	17 460	1,05	-230	11
Ventisol Brandventilatorer AB	3 168	15 564	1,56	-1 785	10
Flyttbara Enheter Fly-Bo Aktiebolag	2 543	10 219	1,54	-1 378	9
Höijs Ventilation Aktiebolag	3 712	5 452	0,92	296	9
Lars-Olov & Kiirikki Byggtjänst AB	4 667	7 673	0,89	534	9
Lönn El Aktiebolag	6 099	11 844	0,80	1 213	9
Elektra i Kristinehamn AB	3 604	10 404	1,01	-54	8
Sohlbergs Stenhuggeri Aktiebolag	2 284	6 316	0,93	151	8
SnickarTjärnbro AB	2 776	4 396	0,96	108	7
Franssons Golv AB	3 015	7 510	0,96	134	7
E. Hs måleri AB	2 265	3 104	1,04	-85	6
M.R Kyl & Värme AB	2 474	6 986	0,96	93	6
Hall Golv AB	3 164	6 541	0,90	331	6
AHÅS Vassröjning & Sjögrävning AB	3 853	10 373	0,82	703	6
Ingemar Johanssons Byggnads Aktiebolag	1 615	6 461	1,08	-125	5
Eltrean AB	1 854	3 158	0,99	20	5
Svevia AB	2 694	16 690	1,28	-767	5
Waerns Snickeri Aktiebolag	1 219	1 803	1,12	-148	4
Måleritjänst i Kristinehamn AB	1 354	1 983	0,98	24	4
Bo A Bygg AB	1 728	2 495	0,89	186	4
BF Plåt AB	1 469	3 061	0,80	296	4
Björneborgs Gräv & Entreprenad Aktiebolag	850	2 366	0,51	420	4
Takmontören i Värmland AB	924	2 430	1,38	-353	3
Jan Bohlins Bygg AB	925	2 945	1,21	-198	3
Fredrik Christiansens Bygg & Installation AB	1 222	4 802	1,03	-37	3

Besöksnäring 2008-2013

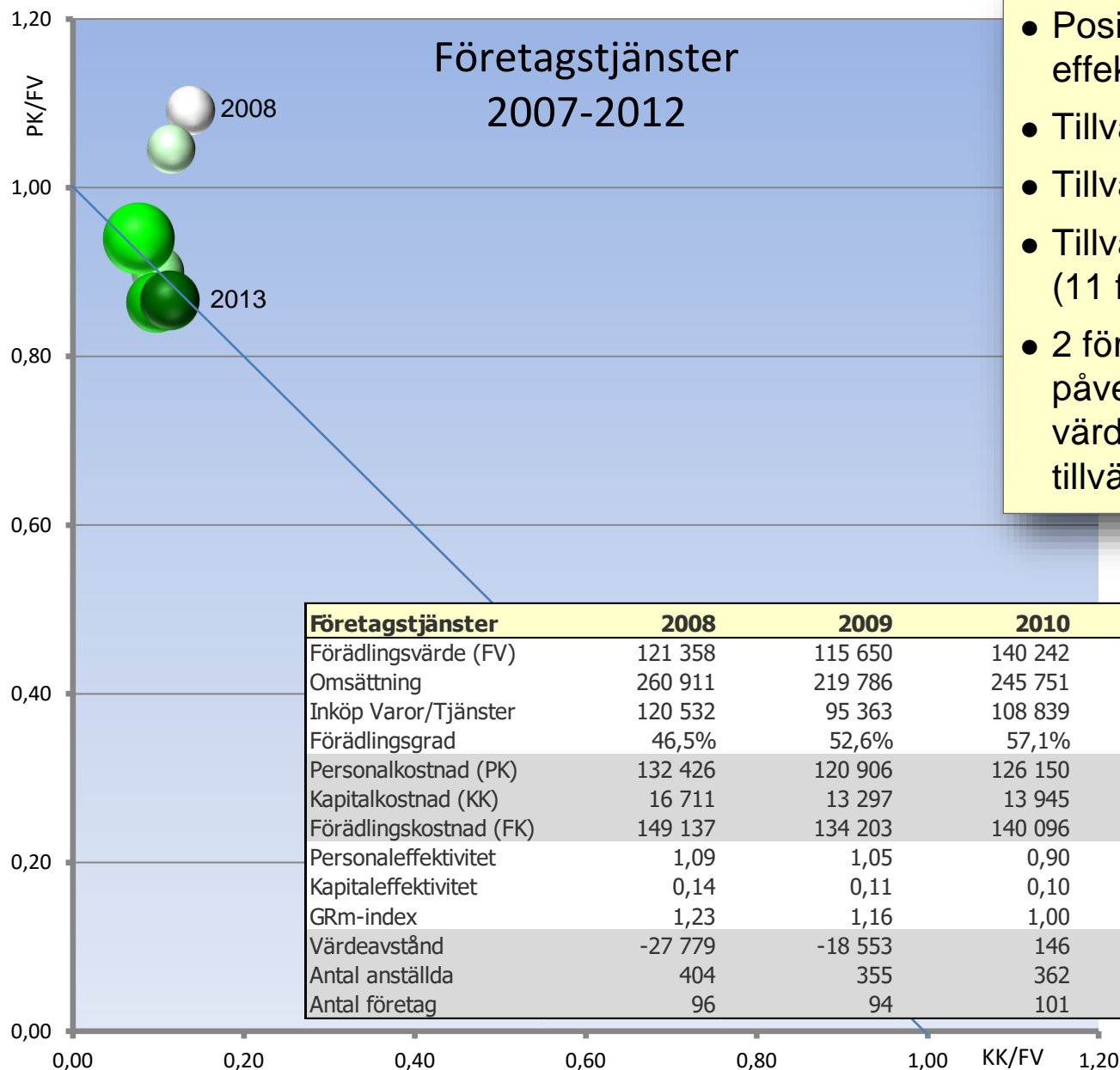


- 2013 bästa året och enda året med god konkurrenskraft
- Tillväxt i förädlingsvärde +90%
- Tillväxt i antal anställda +9%
- Tillväxt i antal företag +23% (17 företag netto)

Besöksnäring	2007	2008	2009	2010	2011	2012
Förädlingsvärde (FV)	22 378	20 929	26 835	32 209	32 914	42 453
Omsättning	80 534	63 676	77 737	96 476	115 718	122 480
Inköp Varor/Tjänster	57 428	42 427	50 857	63 757	81 855	81 238
Förädlingsgrad	27,8%	32,9%	34,5%	33,4%	28,4%	34,7%
Personalkostnad (PK)	20 443	20 716	25 372	31 163	33 836	35 966
Kapitalkostnad (KK)	1 998	1 638	1 785	2 360	1 675	2 449
Förädlingskostnad (FK)	22 441	22 355	27 157	33 524	35 511	38 416
Personaleffektivitet	0,91	0,99	0,95	0,97	1,03	0,85
Kapitaleffektivitet	0,09	0,08	0,07	0,07	0,05	0,06
GRm-index	1,00	1,07	1,01	1,04	1,08	0,90
Värdeavstånd	-63	-1 425	-322	-1 315	-2 597	4 038
Antal anställda	95	87	96	115	131	122
Antal företag	27	31	37	44	45	44

Besöksnäring 2013	Förädlingsvärde (FV)	Omsättning	GRm-index	Värdeavstånd	Antal anställda
	42 453	122 480	0,90	4 038	122
Tomeloni AB	8 010	20 665	0,98	185	26
S:t G Summer Resort AB	4 248	12 631	0,93	285	13
The Pub i Kristinehamn AB	2 305	5 994	1,02	-53	10
Niko food i Karlstads AB	1 706	3 792	0,89	195	6
Thanh Bui Thai Palace AB	3 324	5 371	0,67	1 113	6
Nya Mat & Cateringlaget i Kristinehamn AB	951	2 977	1,12	-117	5
Hilldex AB	1 851	3 434	1,03	-58	5
Torggrillen i Kristinehamn AB	1 812	3 743	1,00	3	5
HK Träningscenter AB	1 236	2 470	1,09	-110	4
Capiscum Catering AB	1 241	2 531	1,05	-68	4
Wok Café i Kristinehamn AB	925	2 119	0,95	47	3
Aktiebolaget Apoca	719	1 607	0,89	76	3
Lusaskens Storkrögare AB	1 047	3 844	0,93	77	3
Värmlands Campanläggning AB	804	2 067	0,84	131	3
Restaurang Warnqvist AB	1 078	2 077	0,69	330	3
ACTIC Sverige AB	1 448	3 461	0,79	304	3
Sommarvik AB	1 571	2 887	0,76	382	2
Restaurang Bodalsvägen 4. AB	672	1 442	1,06	-39	2
Biljettbutiken i Kristinehamn Aktiebolag	1 063	13 253	1,02	-25	2
Curring AB	543	2 198	1,02	-11	2
Leve21 AB	543	1 723	0,92	45	2
GTH Träning o Hälsa AB	432	1 062	0,86	59	2
Fitness 24Seven AB	1 139	3 342	0,66	384	1
Dreamsound AB	58	691	1,23	-13	1
Supergym i Kristinehamn AB	325	1 013	1,01	-4	1
Pinnarp Trading Aktiebolag	514	1 422	0,96	21	1
A & B Företagsservice AB	44	108	-0,25	55	1
P. Ekman Event & Media AB	316	2 667	0,81	61	1
Väner offshore AB	584	3 993	0,85	90	1
Ölme Prästgård AB	192	279	0,19	155	1
ATB Hotell & Adventures AB	-75	567	-1,89	-216	0
Johnny Tarp MC-Lack AB	332	1 380	1,42	-140	0
Sockerslottet AB	-121	286	-0,15	-139	0
E.S.S Service-Resor Aktiebolag	-76	0	-0,01	-77	0
GMJ Kristinehamn AB	41	1 160	2,08	-44	0

Företagstjänster 2007-2012



- Positiv utveckling av effektiviteten under perioden
- Tillväxt i förädlingsvärde +44%
- Tillväxt i antal anställda -2%
- Tillväxt i antal företag +22% (11 företag netto)
- 2 företag med en anställd påverkar tillväxt i förädlingsvärde stort, utan dessa hade tillväxten varit +8%

Företagstjänster	2008	2009	2010	2011	2012	2013
Förädlingsvärde (FV)	121 358	115 650	140 242	251 991	184 544	174 227
Omsättning	260 911	219 786	245 751	405 081	303 924	341 820
Inköp Varor/Tjänster	120 532	95 363	108 839	185 672	134 164	180 633
Förädlingsgrad	46,5%	52,6%	57,1%	62,2%	60,7%	51,0%
Personalkostnad (PK)	132 426	120 906	126 150	236 791	159 324	150 894
Kapitalkostnad (KK)	16 711	13 297	13 945	19 528	18 056	19 724
Förädlingskostnad (FK)	149 137	134 203	140 096	256 319	177 380	170 617
Personaleffektivitet	1,09	1,05	0,90	0,94	0,86	0,87
Kapitaleffektivitet	0,14	0,11	0,10	0,08	0,10	0,11
GRm-index	1,23	1,16	1,00	1,02	0,96	0,98
Värdeavstånd	-27 779	-18 553	146	-4 328	7 164	3 609
Antal anställda	404	355	362	420	373	395
Antal företag	96	94	101	111	115	117

Företagstjänster 2013	Förädlingsvärde (FV)	Omsättning	GRm-index	Värdeavstånd	Antal anställda
	174 227	341 820	0,98	3 609	395
PEC Sweden AB	25 130	35 200	0,85	3 755	71
Samhall Aktiebolag	19 077	23 000	1,03	-614	55
Medhelp AB	12 040	17 067	1,10	-1 224	26
Sodexo AB	8 725	16 732	1,00	11	23
Securitas Sverige Aktiebolag	10 554	13 016	0,91	1 001	21
Linnés i Kristinehamn Aktiebolag	8 459	31 623	1,03	-293	19
MTA Contracting AB	7 559	12 857	0,86	1 024	17
Kristinehamns All Rent Aktiebolag	4 242	5 319	0,98	72	13
LRF Konsult Aktiebolag	6 905	9 596	0,96	309	11
KriVi AB	2 773	5 504	1,01	-37	9
SWECO Energuide AB	6 601	12 337	0,89	713	7
Energispar Per Strandh Aktiebolag	3 220	7 127	1,00	-1	7
BeVaSec AB	1 902	2 500	0,98	39	6
Baker Tilly Östra Värmland AB	5 210	6 703	0,90	503	6
IRM Contracting i Kristinehamn Aktiebolag	4 512	59 036	0,83	759	6
Opus Bilprovning AB	3 335	5 202	0,79	698	5
Linelia Aktiebolag	2 062	2 640	1,03	-67	4
HÅAB Aktiebolag	2 112	3 065	0,92	165	4
Konsultbolaget i Kristinehamn AB	478	1 156	1,82	-391	3
Kristinehamns Serviceteknik AB	845	2 237	1,24	-200	3
Fallquist-Stjärnberg Projektledning AB	1 633	4 206	1,01	-11	3
Era Konsulter i Kristinehamn AB	983	1 409	1,01	-8	3
Kristinehamns Sotningsdistrikt Aktiebolag	1 204	2 018	0,96	46	3
Fondelius Control Systems AB	1 665	1 969	0,96	72	3
Lingra Redovisning AB	1 255	1 460	0,93	93	3
Värmlands Elsystem AB	1 278	1 756	0,81	242	3
Kristinehamns Bokföringsbyrå Aktiebolag	1 367	1 742	0,82	243	3
Emet Holding AB	1 178	1 695	0,79	246	3
Norconsult AB	1 502	2 305	1,04	-64	2
Husbilslandet Förvaltnings AB	3 632	573	1,21	-770	2
Walfridssons Revisionsbyrå Aktiebolag	23	19	4,00	-69	2
Contrec Control Electronics Aktiebolag	580	1 148	1,00	3	2
Dahlin Industriteknik AB	999	1 671	0,95	53	2
Kristinehamns Svetsteknik Aktiebolag	684	942	0,76	162	2
Era Digital AB	1 058	1 336	0,81	200	2

BRANSCHBALANS

Bransch	Typ av bransch
Bioteknik och läkemedel Byggnadsindustri Lantbruk, skogsbruk, fiske Livsmedel Pappers/Massaindusti Parti- och agenturhandel Stål/Metallindustri Textilindustri Tillverkning elektronik Trä/Möbelindustri Verkstad & Fordon Övrig Tillverkning och Utvinning	Tillverkande
Creative/Copyright Industries Finans och försäkring Företagstjänster Huvudkontor och Holding IT/Telekom utom tillverkning elektronik Logistik Okänd	Företagsstöd
Besöksnäring, Event & Sport Detaljhandel Energi Fastigheter Föreningar, intressebevakning, bibliotek Hälsa & sjukvård Offentlig förvaltning Omsorgs verksamhet Utbildning Vatten, avfall, återvinning Individeriktade privata tjänster	Ortstjänster

Branscher som är basen för näringslivet

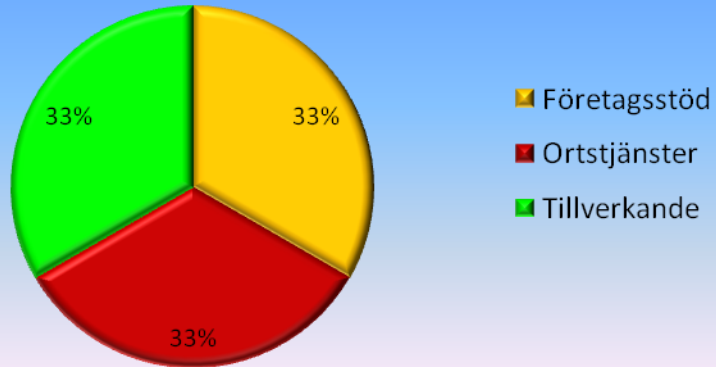
Branscher som bland annat stödjer den tillverkande sektorn*

Branscher som mest är beroende på hur många som bor i kommunen

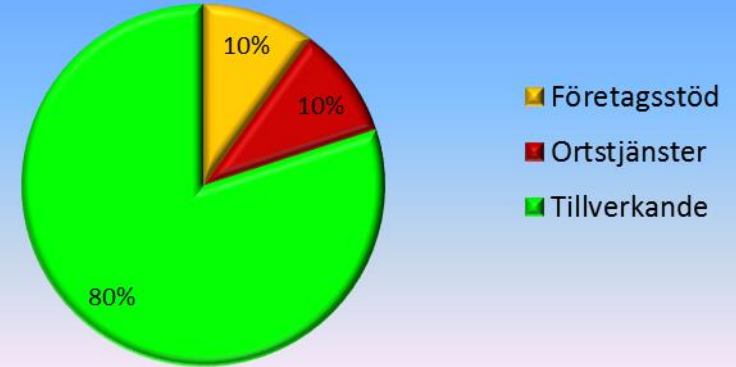
*Vi kan grovt säga att det finns ett samband mellan tjänster (gul sektor) och tillverkning (grön sektor) som ger utrymme för en kommuns tjänstenäring att "växa med industrin". Det finns dock tjänsteverksamheter som inte riktar sig till tillverkande sektor och/eller har verksamhet utanför kommungräns. Här är syftet att spegla balansen mellan olika näringar för att finna utrymme för tillväxt.

OLIKA BRANSCHBALANS, FÖRDELNING AV SYSSELSÄTTNINGEN

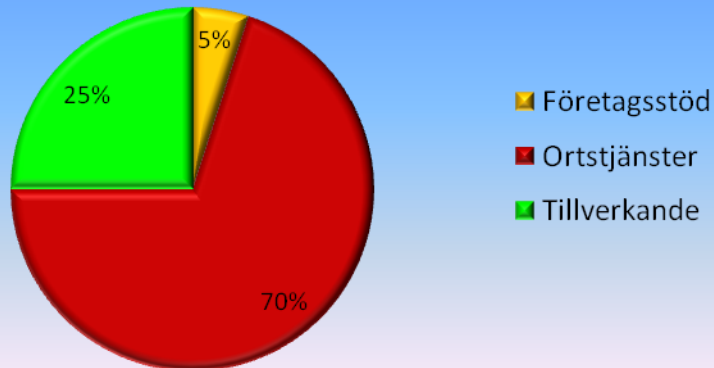
Modern (storstads) kommun



Traditionell (landsbygds) kommun

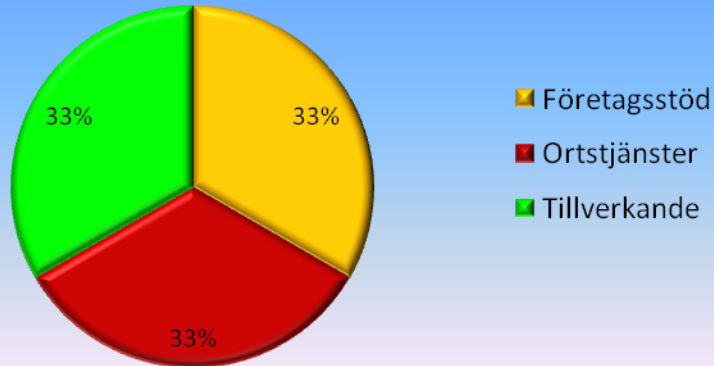


Avfolkningskommun

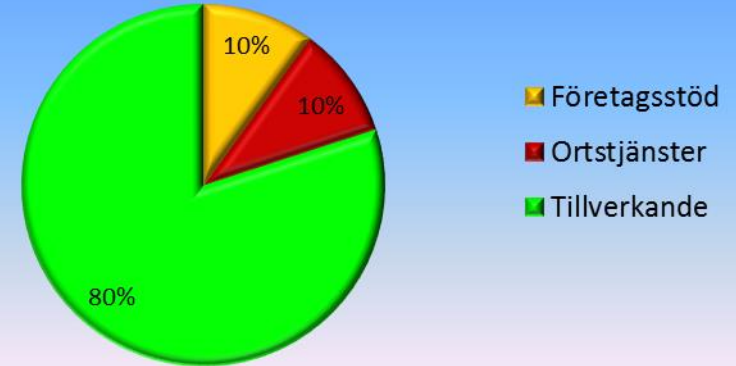


OLIKA BRANSCHBALANS, FÖRDELNING AV SYSSELSÄTTNINGEN

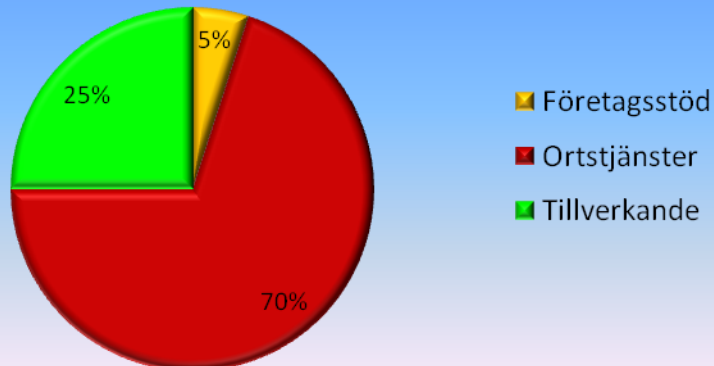
Modern (storstads) kommun



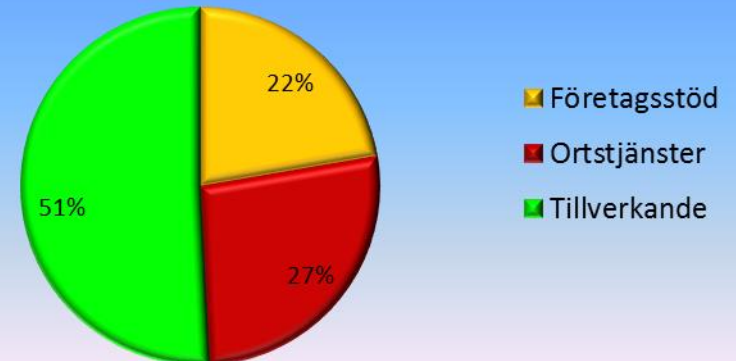
Traditionell (landsbygds) kommun



Avfolkningskommun



Kristinehamn



- Kristinehamn har en svag andel inom Företagsstödande sektor – här finns potential att öka för att förbättra tillväxten inom Tillverkande sektor

SAMMANFATTNING: BRANSCHER

Styrkor:

- God konkurrenskraft för Papper & Massa, Logistik och Detaljhandel
- God ökning av anställda inom Bygg, Logistik och Besöksnäring
- God ökning av företag inom Bygg och Besöksnäring

Svagheter:

- Sämre effektivitet för Verkstad, Stål & Metall samt Bygg
- Minskning i antal anställda inom Verkstad, Stål & Metall, Detaljhandel och Företagstjänster
- Branschbalansen visar att Kristinehamn har en svag Företagsstödjande sektor

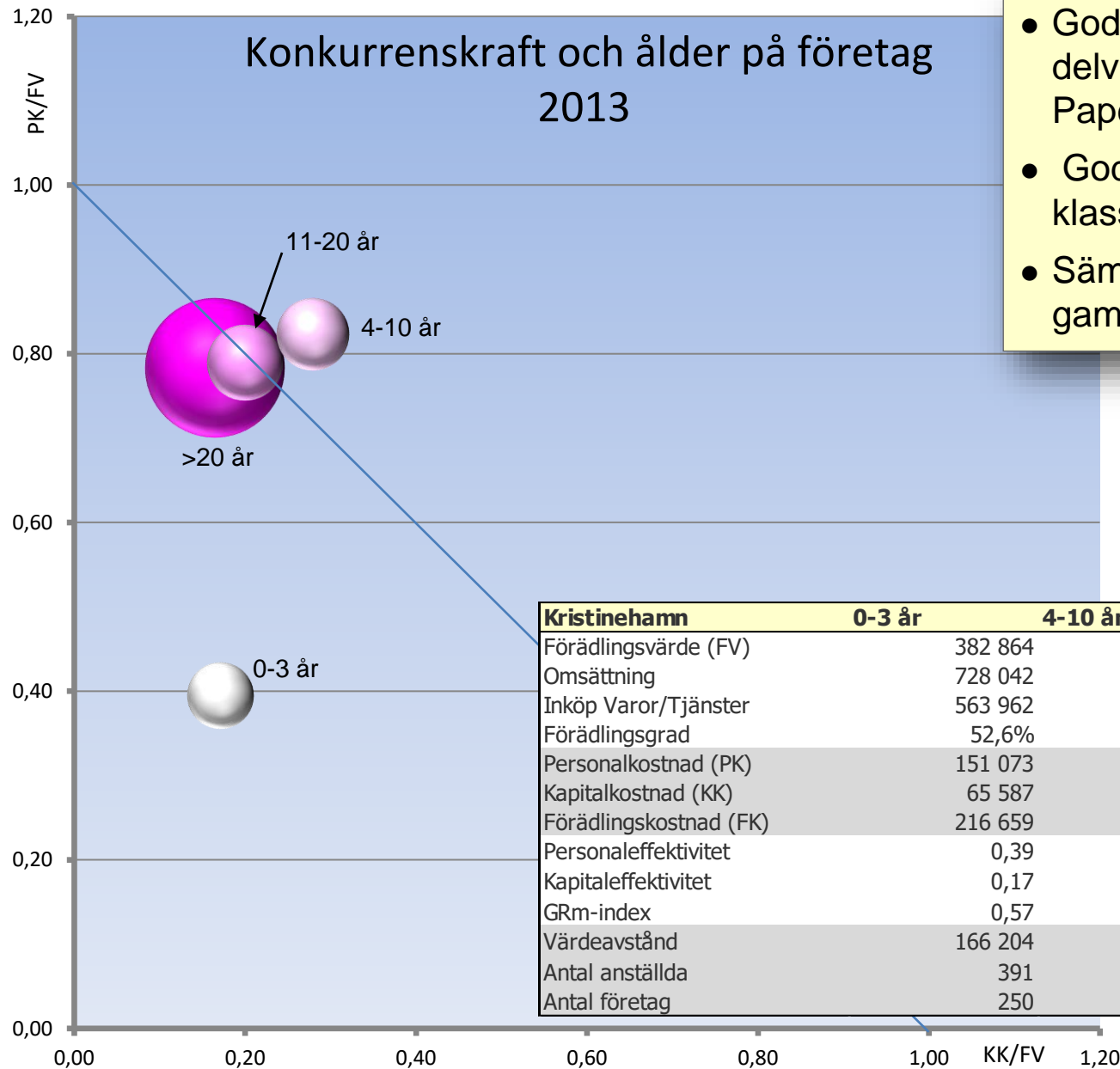
Rekommendationer:

- Identifiera tillverkande industris förutsättningar - varför tappar man så många arbetstillfällen?
 - Ser vi ett skifte från traditionell industri och vad kommer istället?
 - Kan man utnyttja kompetensen hos friställda för att locka till sig nya företag till kommunen eller starta nya företag inom Företagstjänster eller innovativa branscher?
- Stark logistiksektor och bra geografiskt läge mellan Örebro och Karlstad som kan ge fördelar

ÅLDERSKLASSER



Konkurrenskraft och ålder på företag 2013

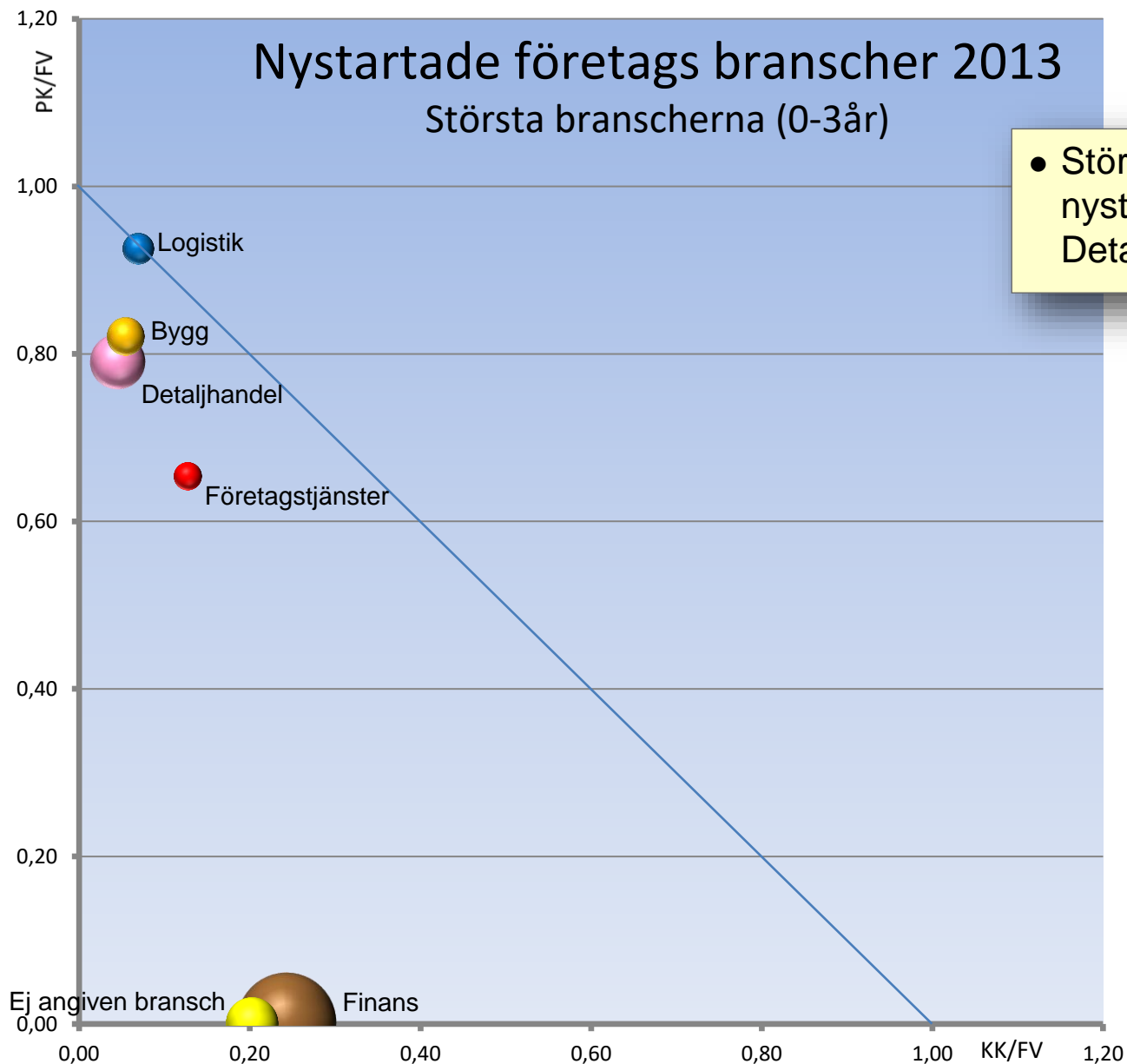


- God position för klassen 0-3 år, delvis beroende på Nordic Paper Holding
- God till medelgod för klasserna 11-20 och >20 år
- Sämre position för 4-10 år gamla företag

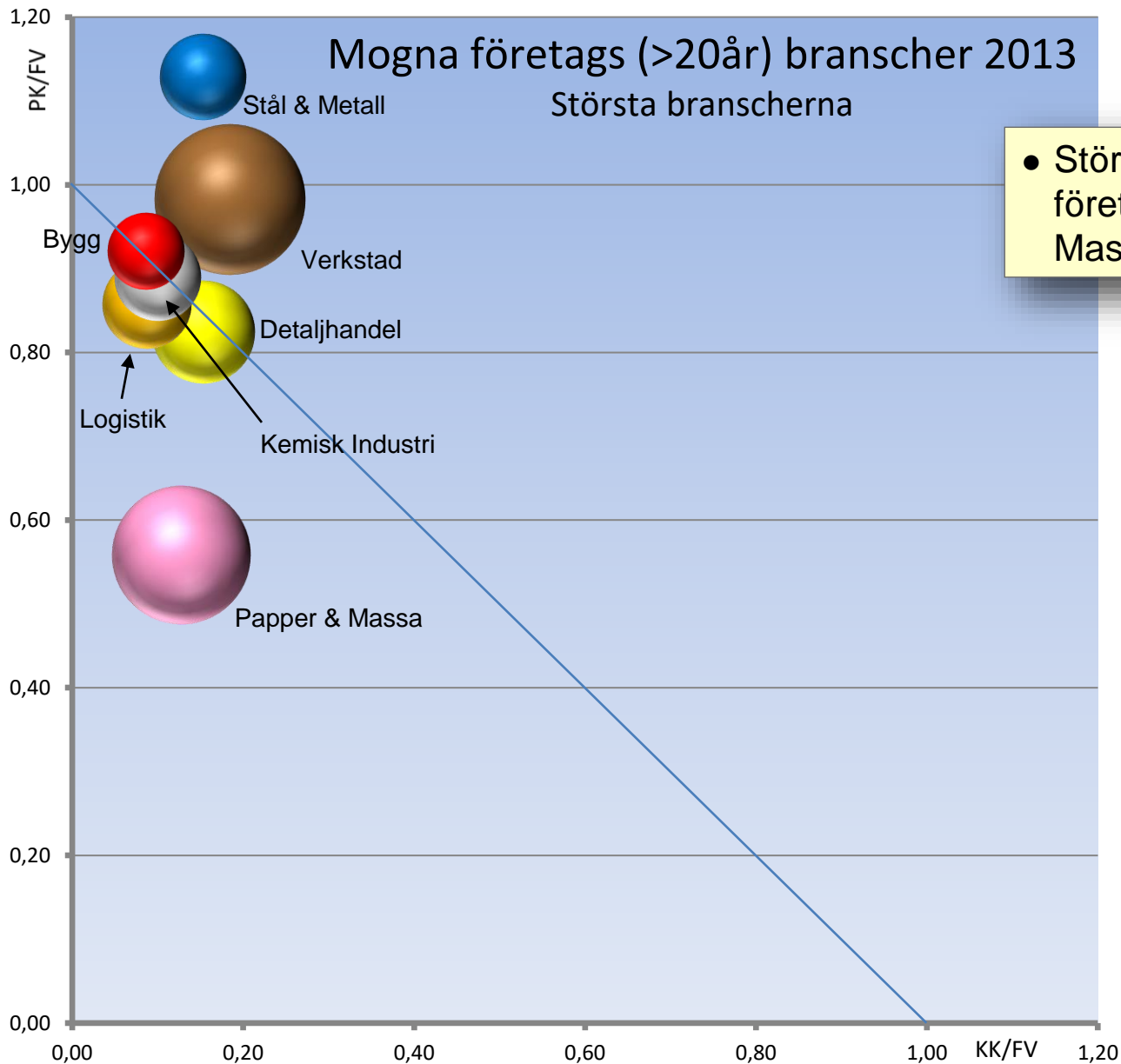
Kristinehamn	0-3 år	4-10 år	11-20 år	>20år
Förädlingsvärde (FV)	382 864	463 233	504 150	1 728 548
Omsättning	728 042	1 220 861	1 631 017	7 521 850
Inköp Varor/Tjänster	563 962	783 230	1 146 810	5 950 955
Förädlingsgrad	52,6%	37,9%	30,9%	23,0%
Personalkostnad (PK)	151 073	381 219	397 901	1 353 892
Kapitalkostnad (KK)	65 587	129 460	100 646	284 607
Förädlingskostnad (FK)	216 659	510 679	498 547	1 638 499
Personaleffektivitet	0,39	0,82	0,79	0,78
Kapitaleffektivitet	0,17	0,28	0,20	0,16
GRm-index	0,57	1,10	0,99	0,95
Värdeavstånd	166 204	-47 446	5 603	90 049
Antal anställda	391	886	858	2 504
Antal företag	250	264	185	246

Nystartade företags branscher 2013

Största branscherna (0-3år)



- Största branscher för nystartade företag är Finans, Detaljhandel och Bygg



- Största branscher för äldre företag är Verkstad, Papper & Massa och Detaljhandel

ANDRA BOLAGSFORMER

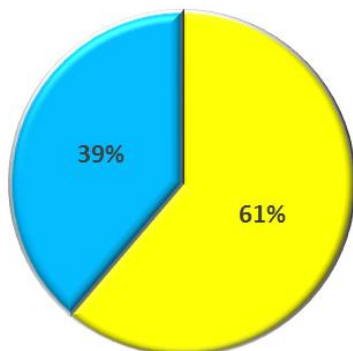
ANDRA BOLAGSFORMER I KRISTINEHAMN

- Normal definition av besöksnäringen ej satellitkonto definition
- Enskilda firmor, handelsbolag och kommanditbolag med en omsättning större än 1 tusen kronor
 - Antal firmor
 - Uppskattad omsättning
 - Uppskattat antal anställda
- Hur stor del utgör dessa firmor jämfört med aktiebolagen
 - Antal
 - Omsättning
 - Anställda
 - Uppdelat per bransch
- För andra bolagsformer än aktiebolag finns inte samma typ av redovisning.
- Omsättning och anställda ges som ett intervall baserat på bl.a. momsredovisning och lön per anställd

ANDRA BOLAGSFORMER LÄNET OCH KOMMUNEN

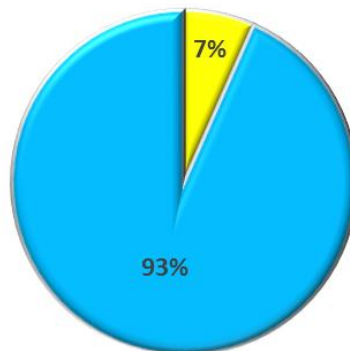
Länet som helhet

Antal företag



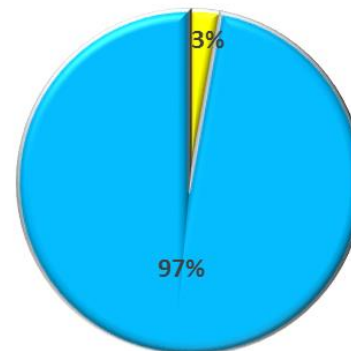
EF, HB och KB AB

Anställda



EF, HB och KB AB

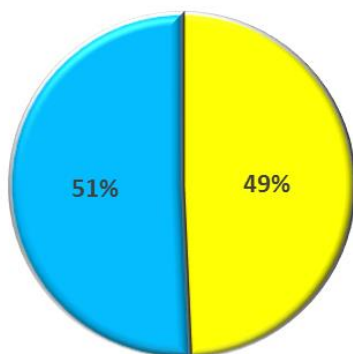
Omsättning



EF, HB och KB AB

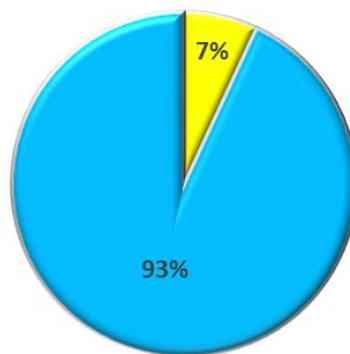
Kristinehamn

Antal företag



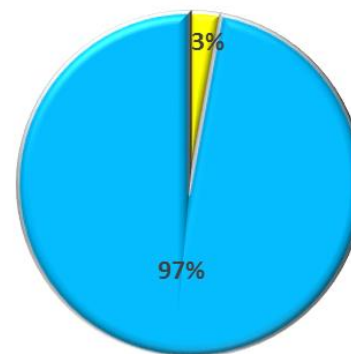
EF, HB och KB AB

Anställda



EF, HB och KB AB

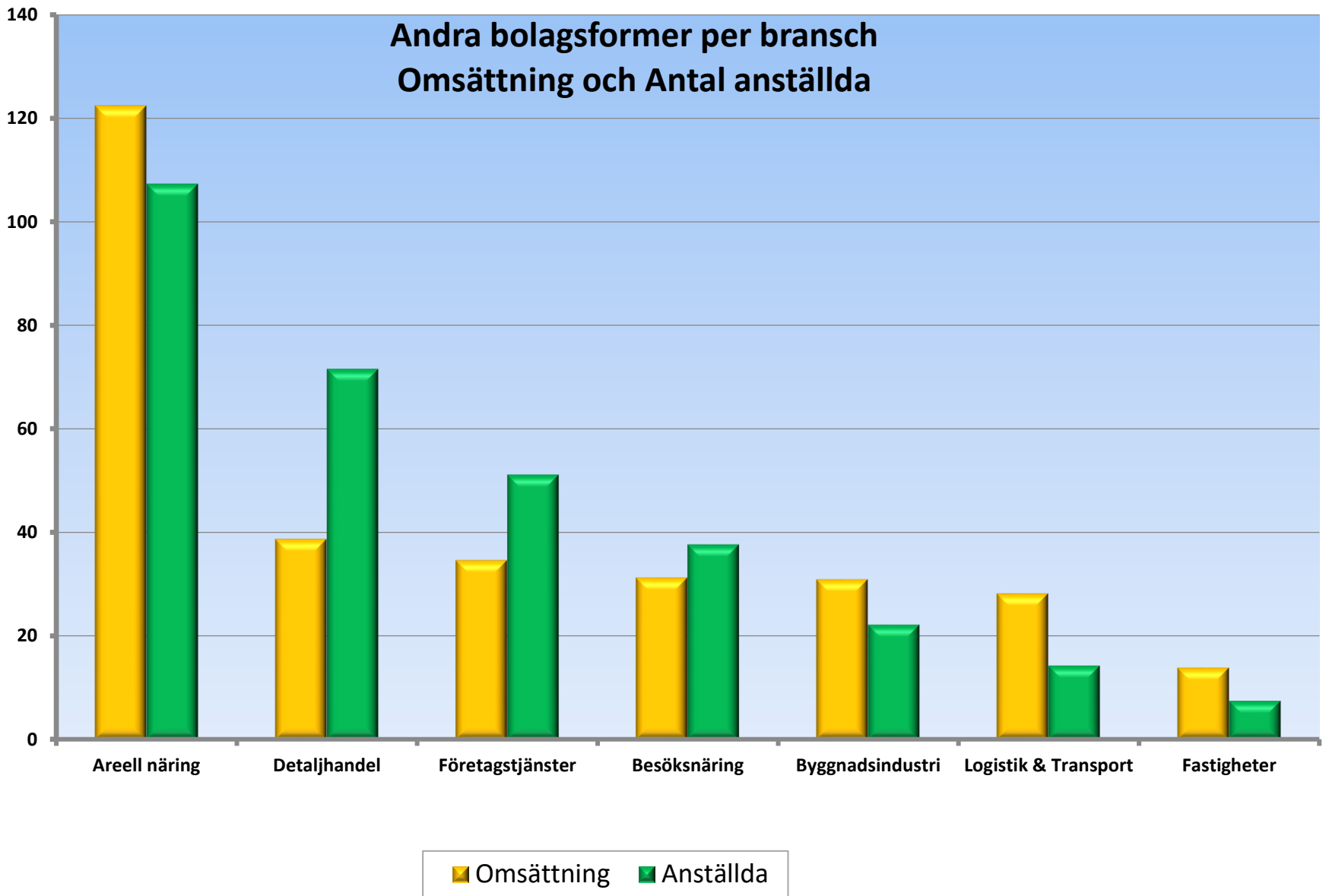
Omsättning



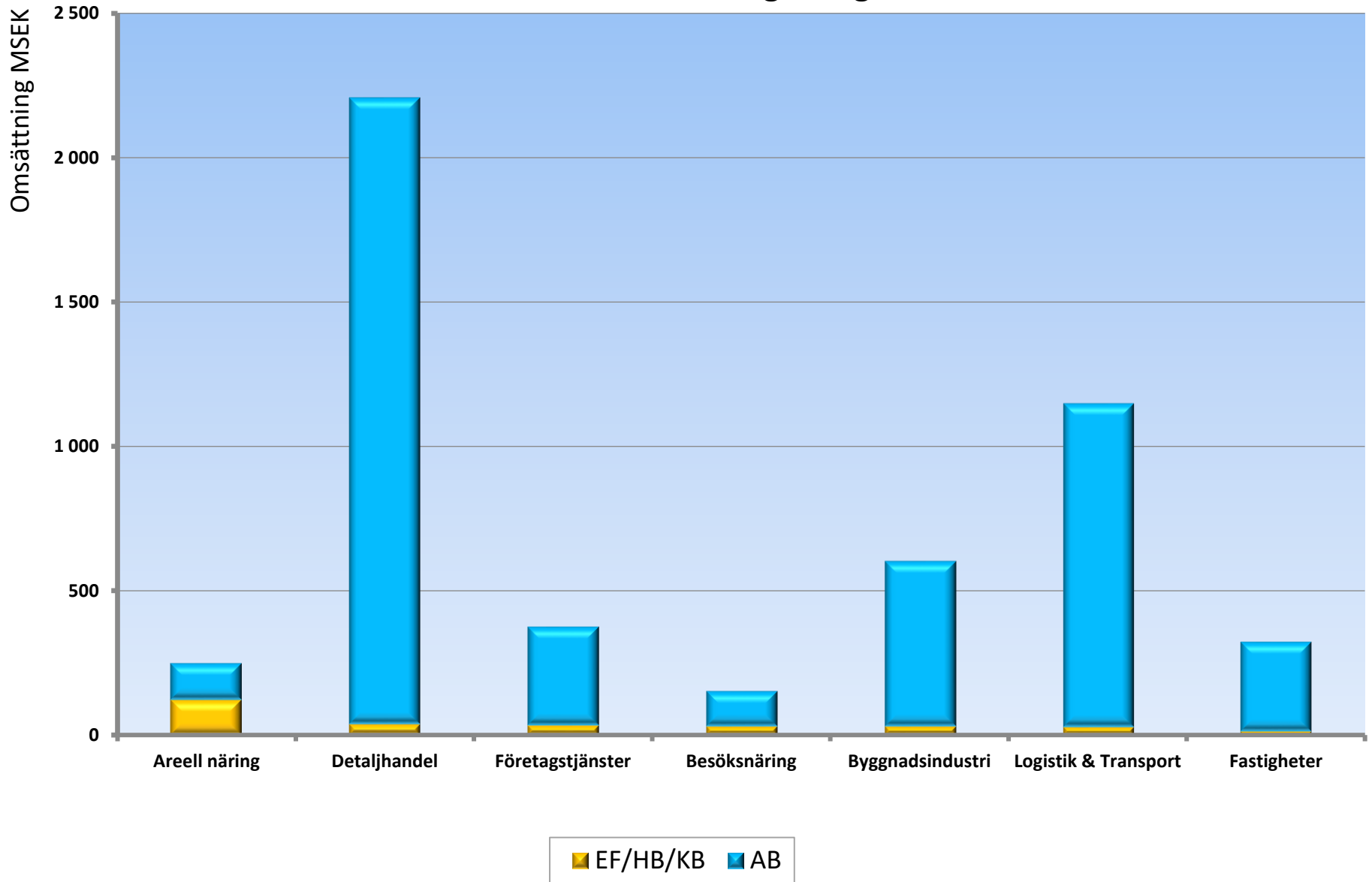
EF, HB och KB AB

Antal anställda / Omsättning MSEK

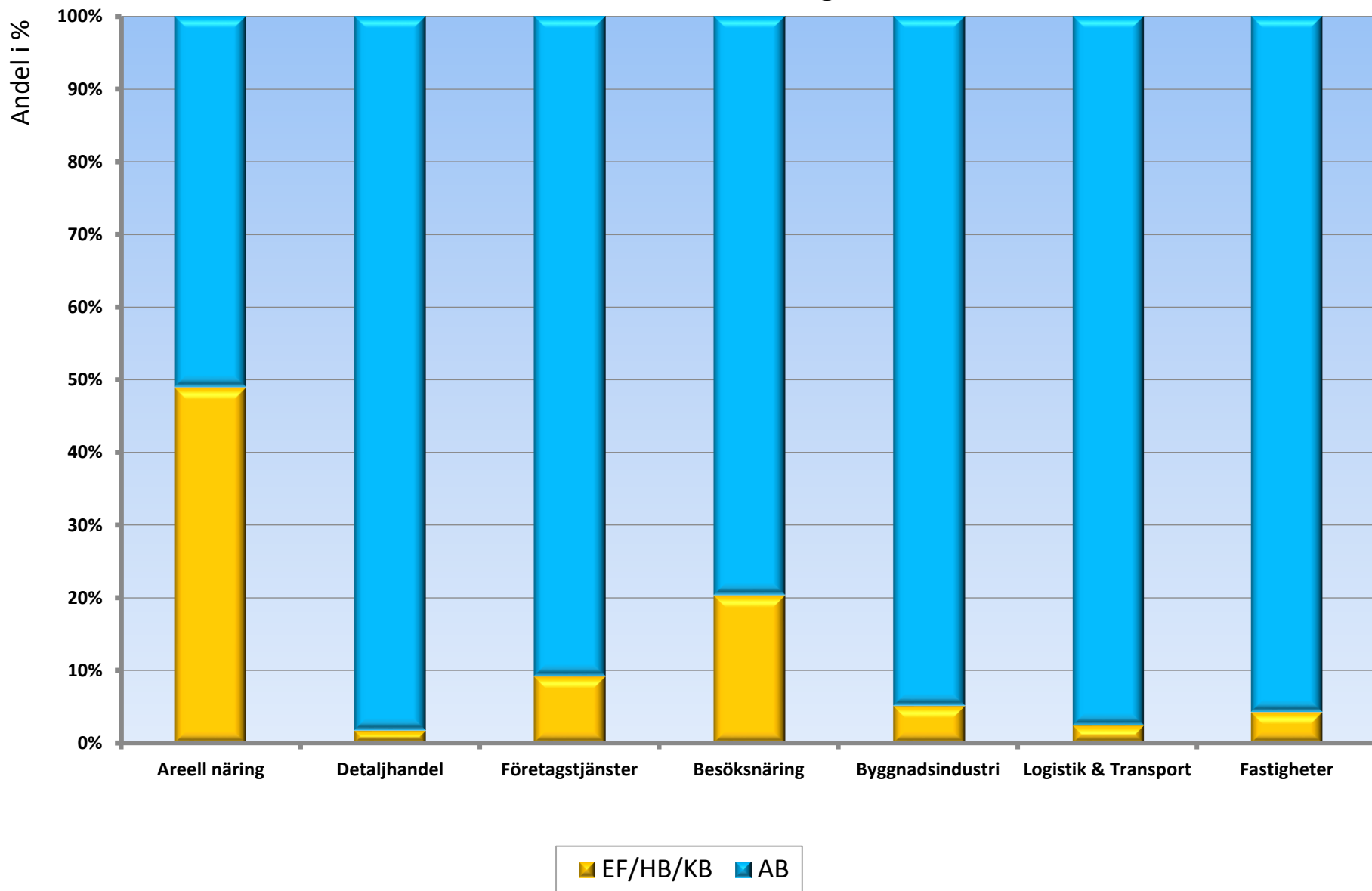
Andra bolagsformer per bransch Omsättning och Antal anställda



Omsättning bolagsfomer



Andel av Omsättningen



ANDRA BOLAGSFORMER I KRISTINEHAMN

- Andelen andra bolagsformer jämfört med aktiebolag är något mindre i Kristinehamn än i Länet
- Den andel av omsättning och anställda andra bolagsformer står för är lika stort som med länet
- Största branschen för andra bolagsformer är Areella näringar
 - Inom Areella näringar uppskattas omsättningen i andra bolagsformer vara lika stor som för aktiebolagen

The logo for Bisnode features the word "Bisnode" in a bold, black, sans-serif font. The letter "i" is stylized with a solid black dot above it. To the left of the "B", there is a solid black dot. Below the "i", there is another solid black dot. Above the "s", there is a third solid black dot. The overall composition is minimalist and modern.

Bisnode