

Näringslivsanalys Kristinehamn kommun

Tillväxt och lönsamhet

Axel Frisk
Philip Dang

Kristinehamn kommuns näringsliv

Vi analyserar;

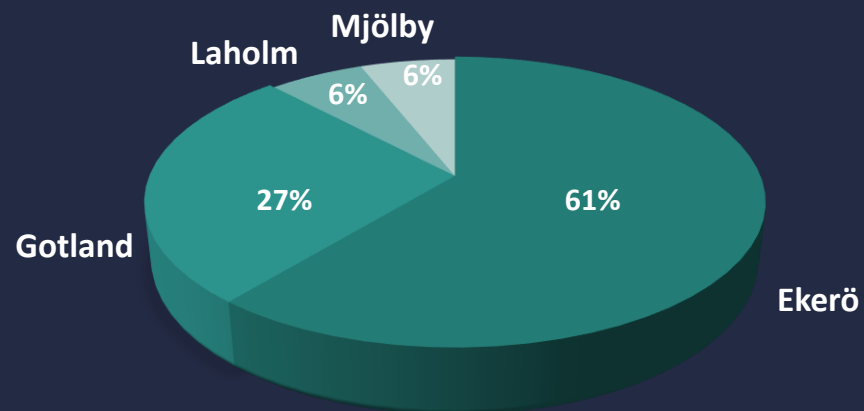
- Hur ser kommunens näringsliv ut?
- Hur fort växer det?
- Bättre eller sämre än Sverige?
- Vilka Branscher växer?

- **Viktigt med gemensam syn och bra faktaunderlag** till anställda, politiker, samverkansgrupper och andra beslutsfattare för att kunna agera rätt - att få företagen att blomstra!

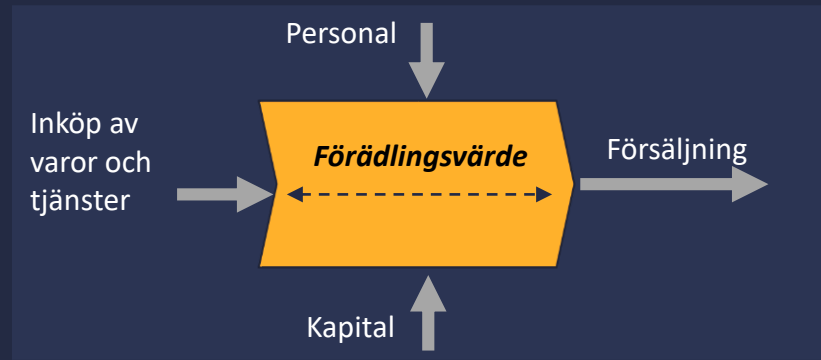
- **Databas:** Alla aktiebolag som har arbetsställe i regionen.

Arbetsställefordelad databas

- Svegro har bara ett bokslut och har säte i Stockholm. Gör vi inget hamnar deras resultat och alla anställda i Stockholms kommun
- Bolaget har år 2015; 4 arbetsställen: Ekerö (61 anställda), Laholm (27st), Mjölby (6st), och Gotland (6st)
- Vi delar upp bokslutet för Svegro i 4 delar enligt antal anställda och lägger i respektive kommun.



Simplermetoden visar företagets relativa lönsamhet

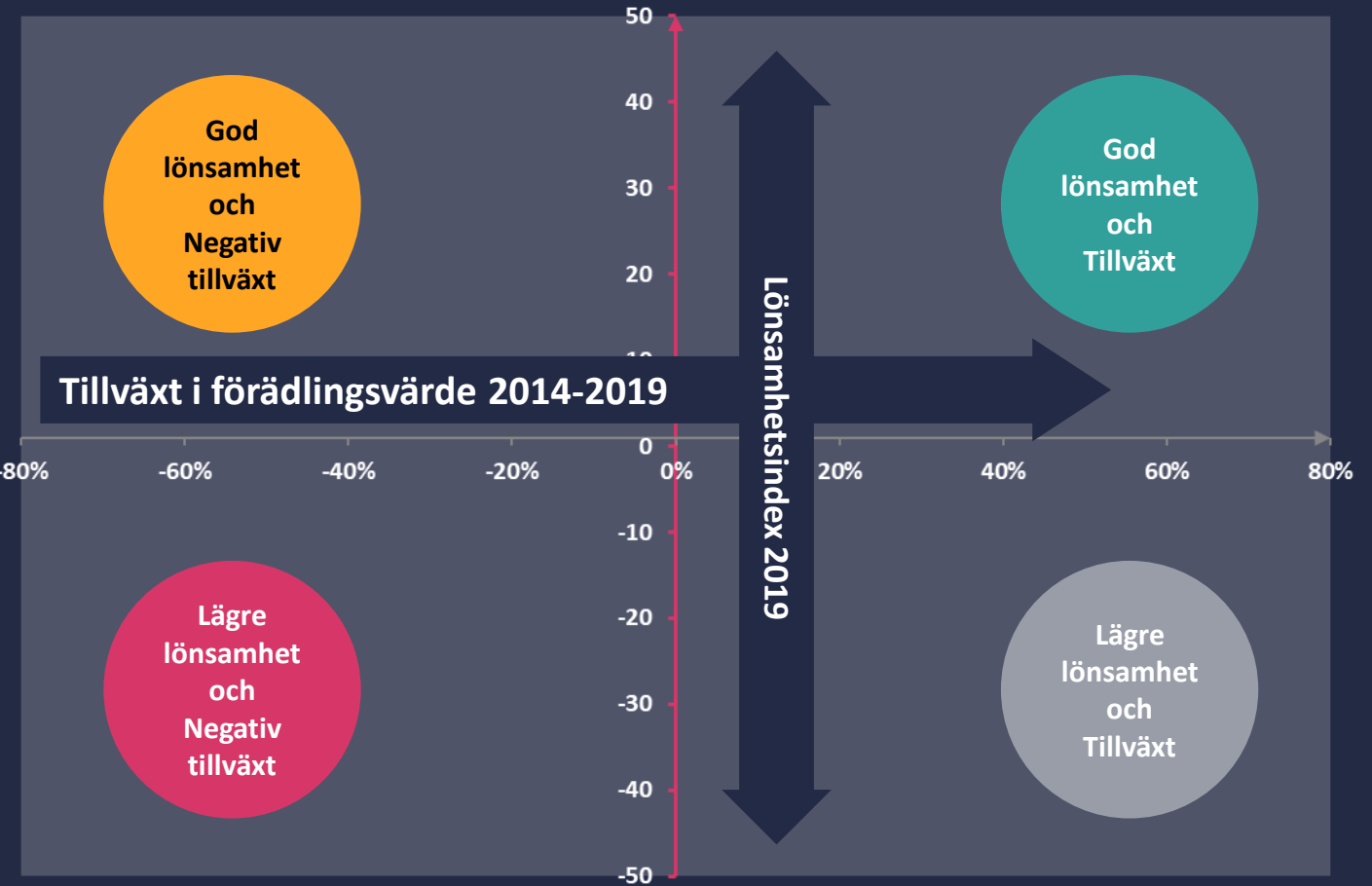


Vad ska Förädlingsvärdet räcka till?

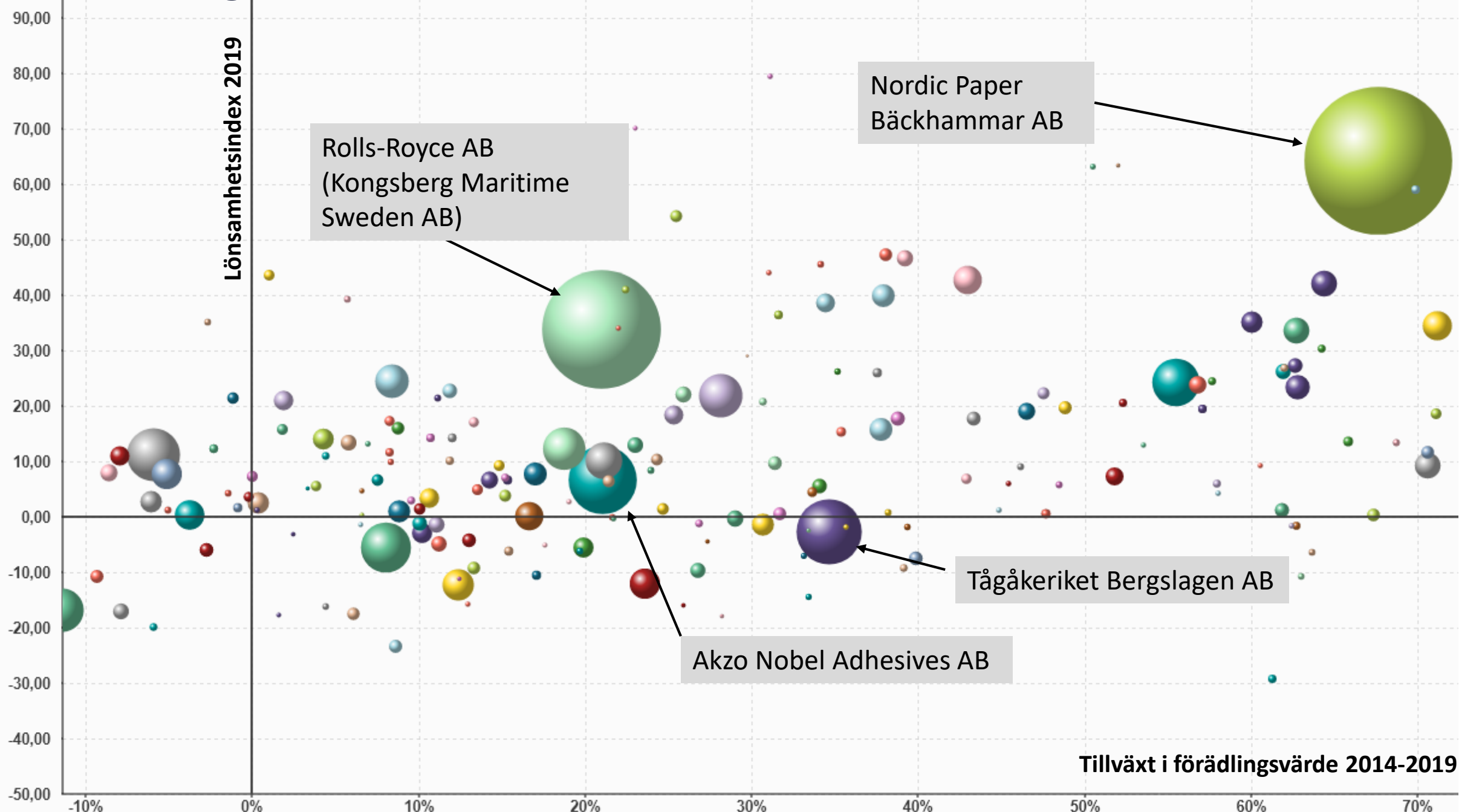


Ersättning till långivare + Ersättning till aktieägare

Om företagets förädlingsvärde räcker till att betala löner, räntor och ge aktieägarna en genomsnittlig avkastning är Lönsamhetsindex 0 (se diagram)



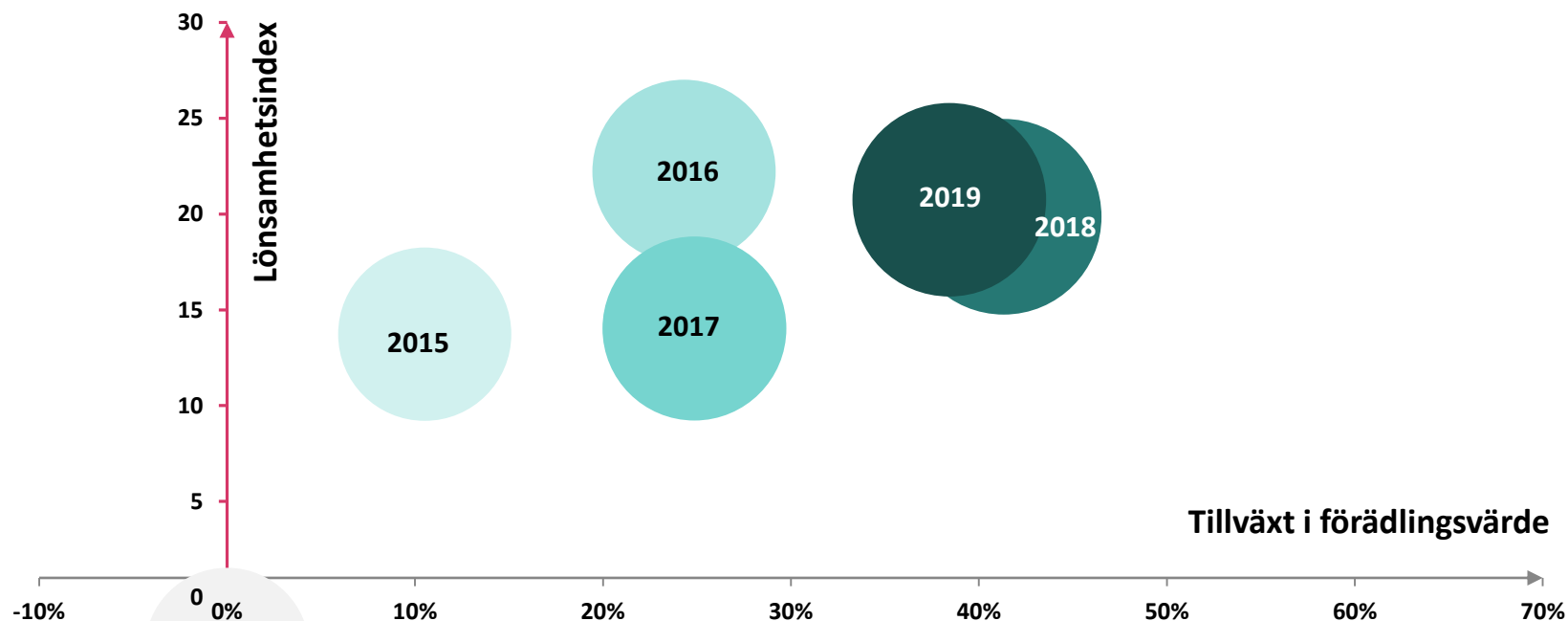
Alla företag i Kristinehamn kommun; Tillväxt och lönsamhet



Kristinehamn kommun



Näringslivet i Kristinehamn kommun 2014-2019



Tillväxt i förädlingsvärde: +38%
 Tillväxt i antal anställda: -3%
 Tillväxt i antal företag: +11%
 (+102 företag netto)

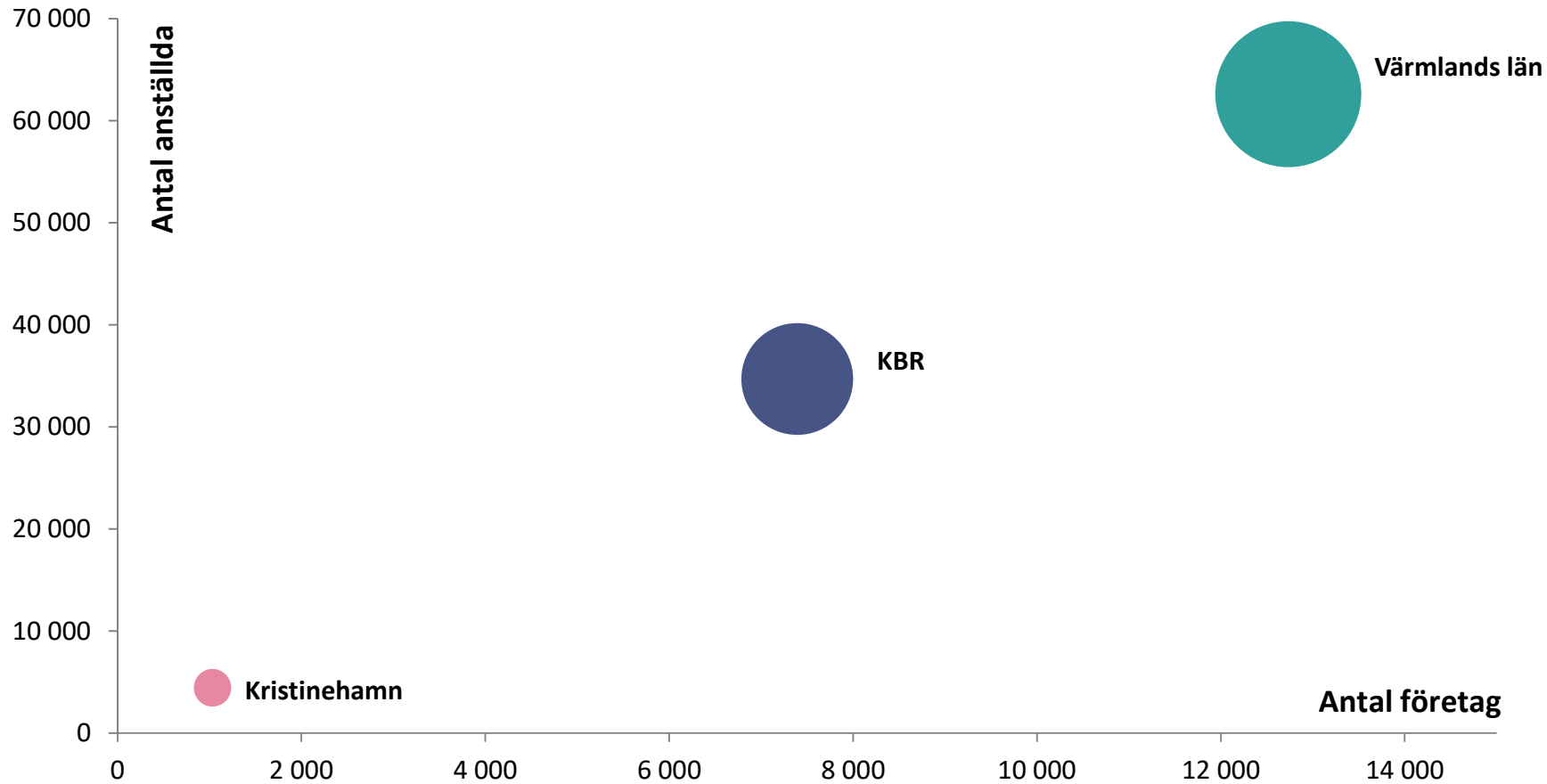
Sveriges näringsliv (Exkl. Stockholm)
 Tillväxt i förädlingsvärde: +53% (+52%)
 Tillväxt i antal anställda: +13% (+12%)
 Tillväxt i antal företag: +32% (29%)

Kristinehamn	2014	2015	2016	2017	2018	2019
Förädlingsvärde	2 898 680	3 203 507	3 603 392	3 619 537	4 096 580	4 012 429
Omsättning	11 647 711	11 731 080	11 574 857	12 466 314	13 269 924	13 469 462
Lönsamhetsindex	-2,8	13,7	22,2	14,0	19,9	20,7
Antal anställda	4 554	4 536	4 341	4 467	4 515	4 423
Antal företag	931	963	973	1 011	1 037	1 033

Benchmark



Anställda och företag 2019

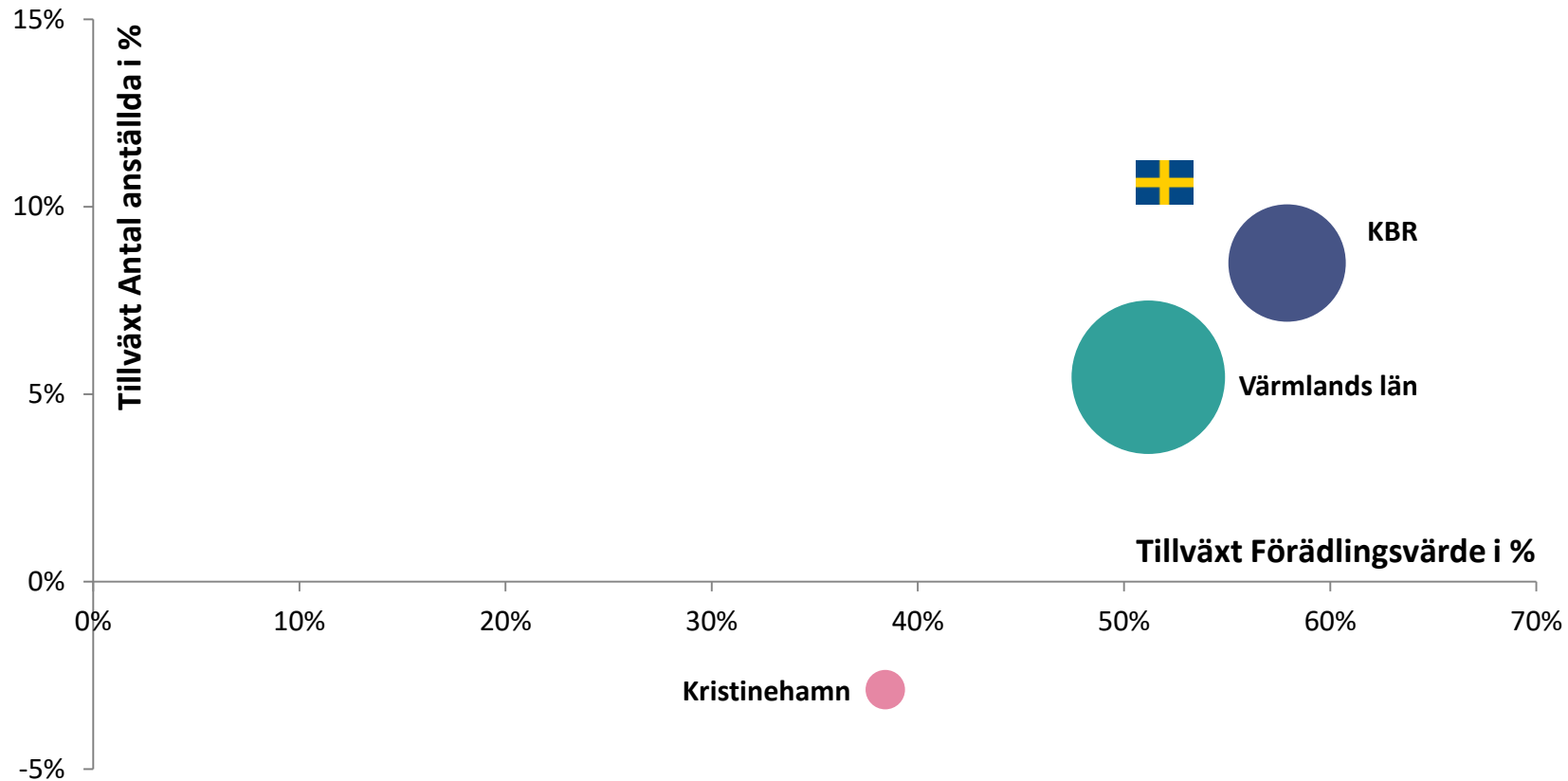


Kristinehamn har ca 1 000 företag med ca 4 000 anställda.

Motsvarande siffror för KBR är ca 7 000 företag och ca 35 000 anställda.

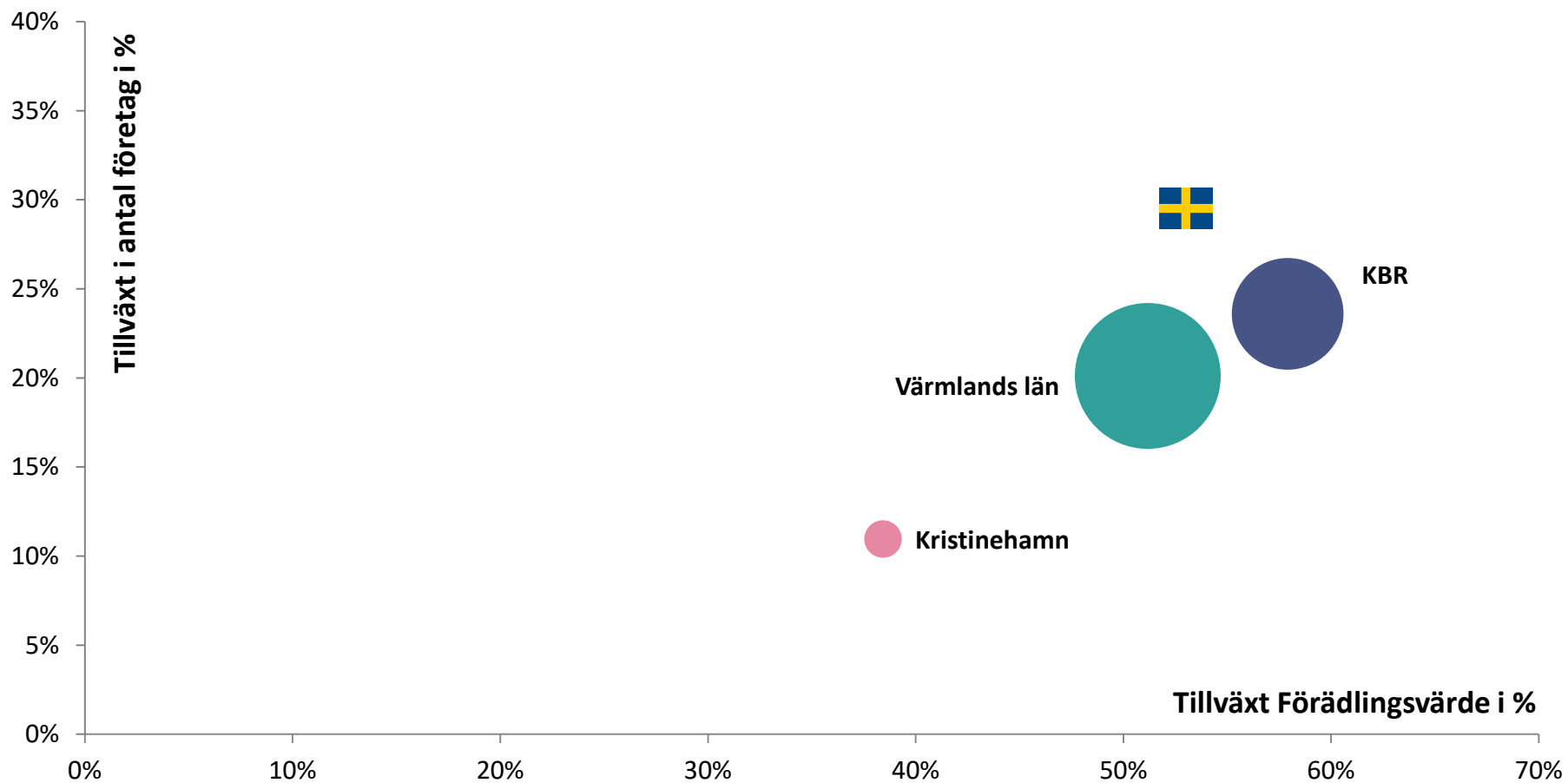
Värmland har ca 13 000 företag och ca 63 000 anställda.

Tillväxt i anställda och förädlingsvärde 2014-2019



Under tidsperioden har KBR ökat mest i antal anställda och i förädlingsvärde.

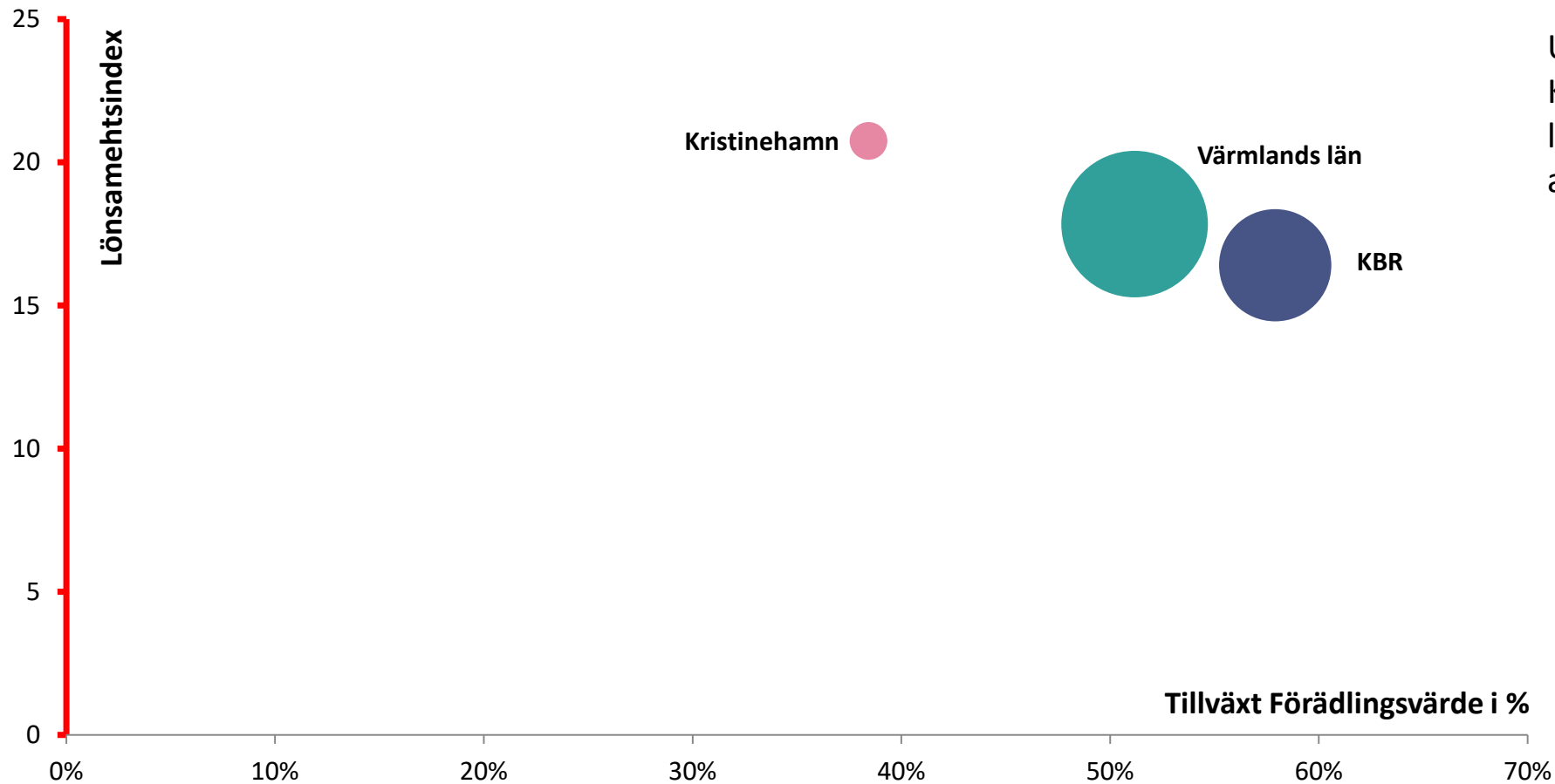
Tillväxt i företag och förädlingsvärde 2014-2019



KBR har också ökat mest i antal företag och förädlingsvärde.


Kristinehamn har ökat i förädlingsvärde men mindre i antal företag.

Tillväxt och konkurrenskraft för alla regioner

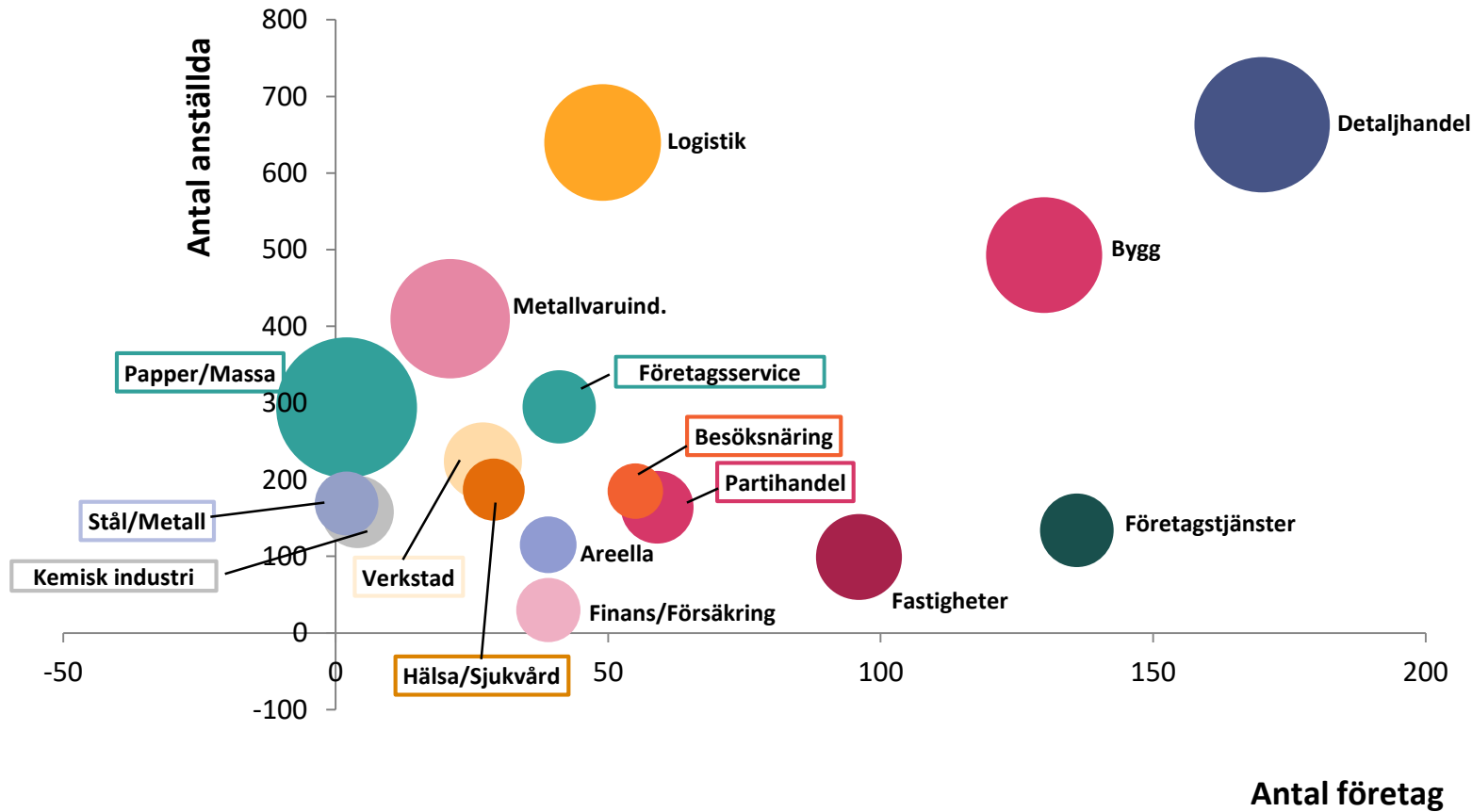


Under tidsperioden har Kristinehamns kommun högst lönsamhet i jämförelsen med de andra regionerna.

Branschernas utveckling



Företag och anställda i de största branscherna 2019



Största branschen i antal anställda och företag är Detaljhandel och Logistik.

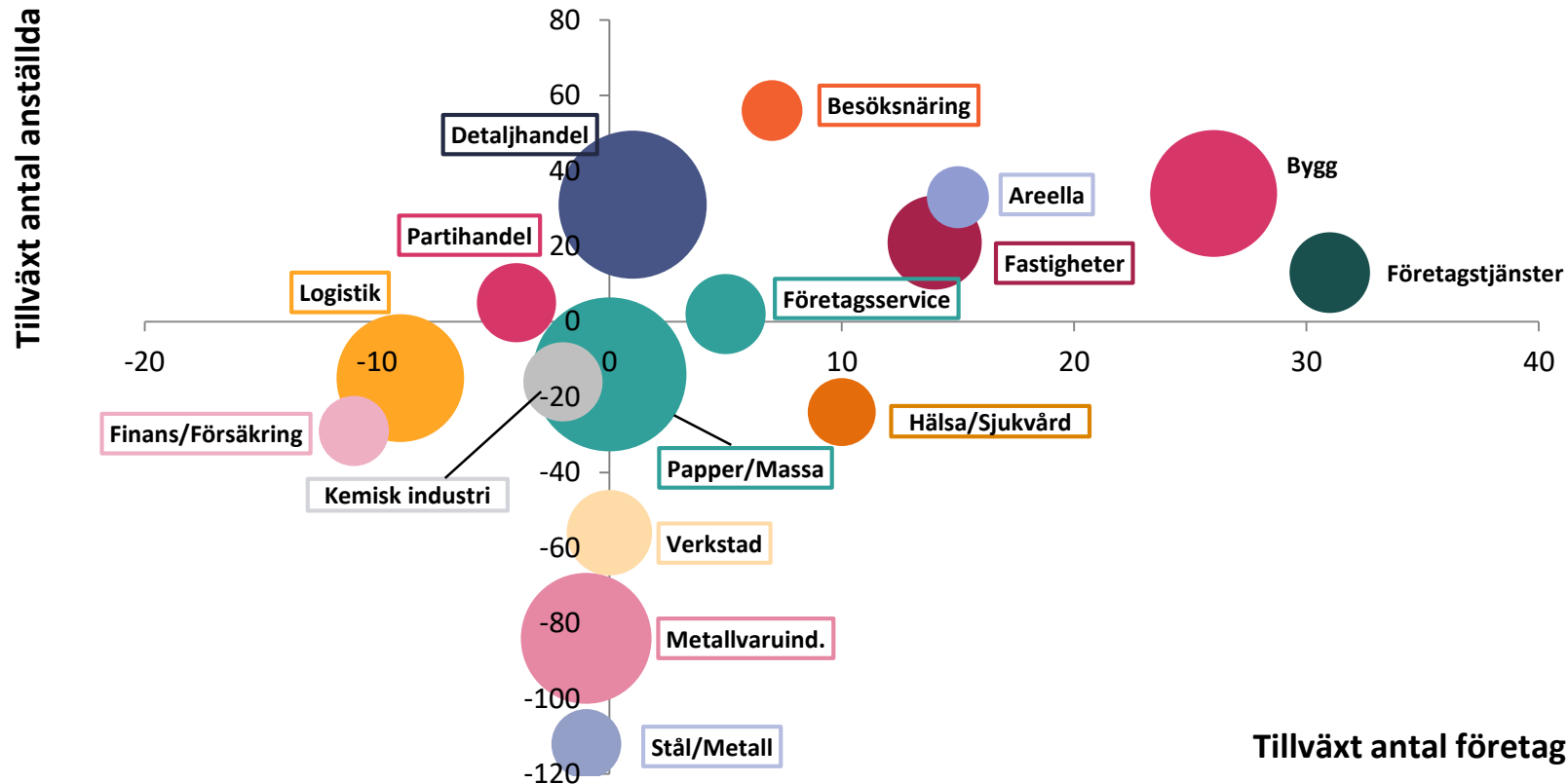
Papper/Massa har störst förädlingsvärde.

Företagstjänster och Företagsservice är små branscher.

Logistik, Detaljhandel, Papper/Massa och Metallvaruindustri är stora branscher.

Not: Alla branscher som totalt anställer minst 100 heltidstjänster

I vilka branscher skapas nya jobb och företag 2014-2019



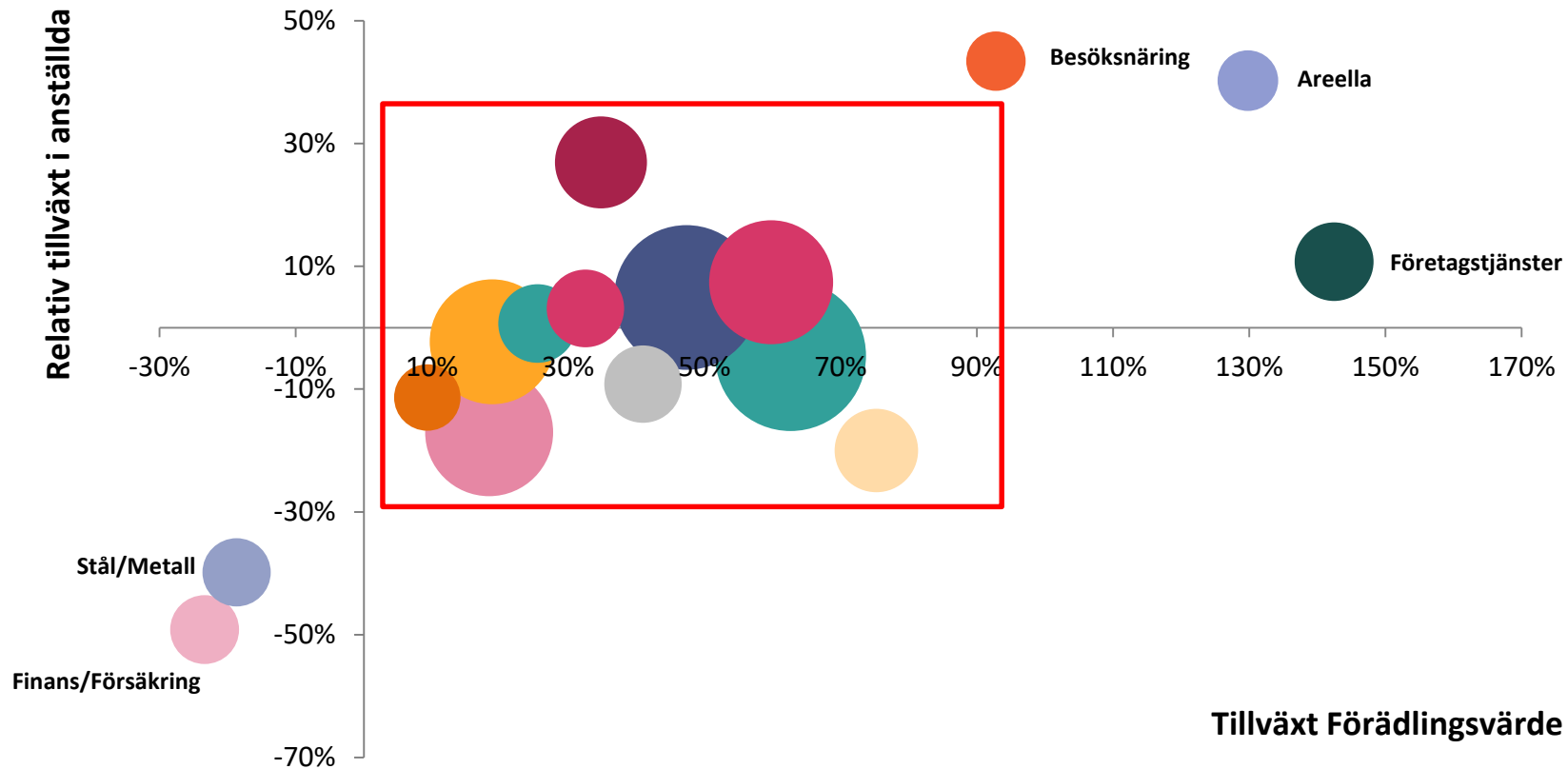
Störst tillväxt i antal anställda sker i branscherna Besöksnäring och Bygg, Detaljhandel kommer inte långt efter.

Störst tillväxt i antal företag sker i branscherna Bygg och Företagstjänster.

Stål/Metall, Metallvaruind, Verkstad, Papper/Massa och Logistik förlorar arbetsställen under perioden.

Not: Alla branscher som totalt anställer minst 100 heltidstjänster

Tillväxt i anställda och förädlingsvärde 2014-2019

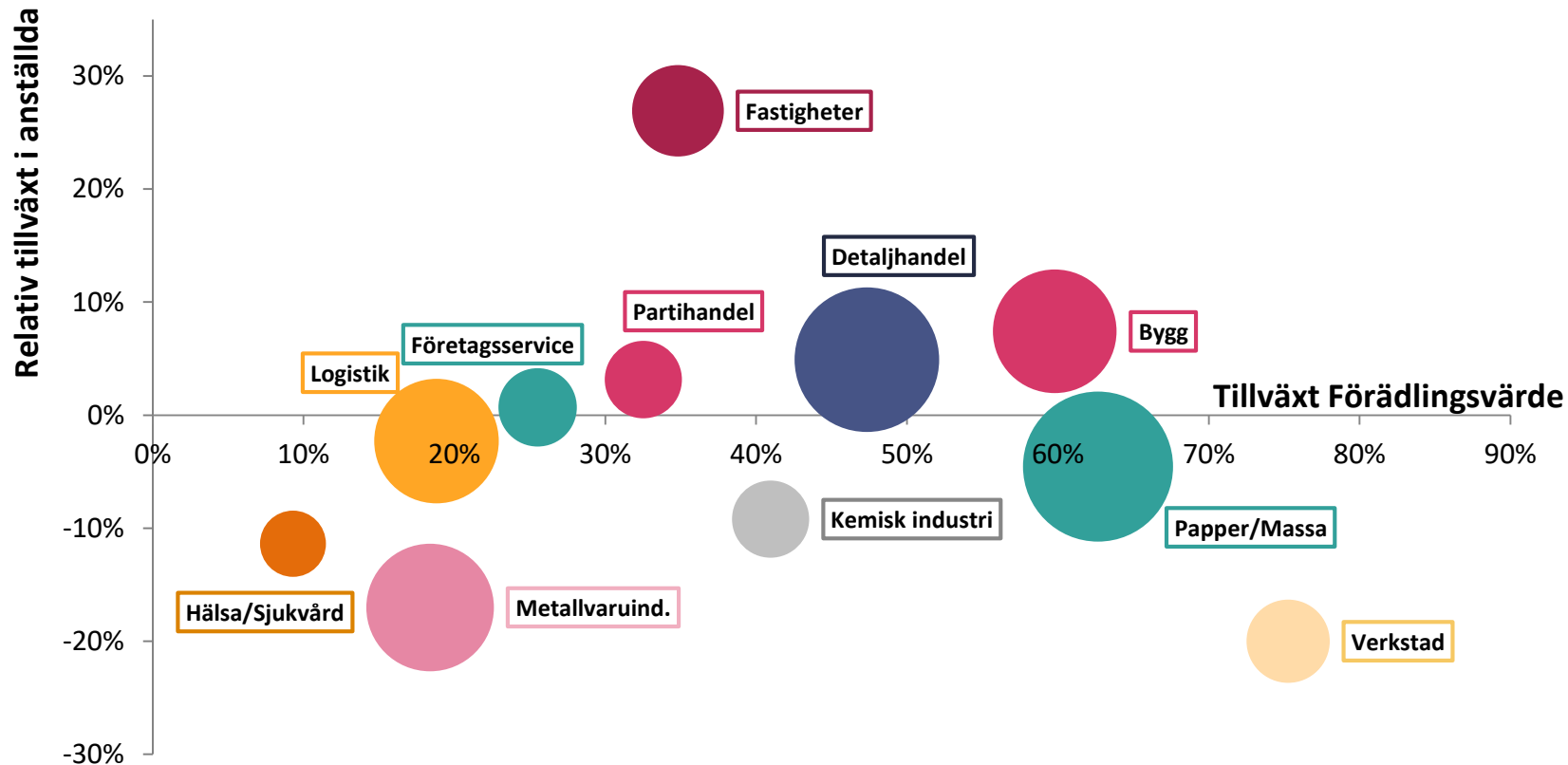


Besöksnäring och Areella har snabbast tillväxt i anställda. Företagstjänster har snabbast tillväxt i förädlingsvärde.

Finans/försäkring och Stål/Metall krymper i tillväxt i anställda och i förädlingsvärde.

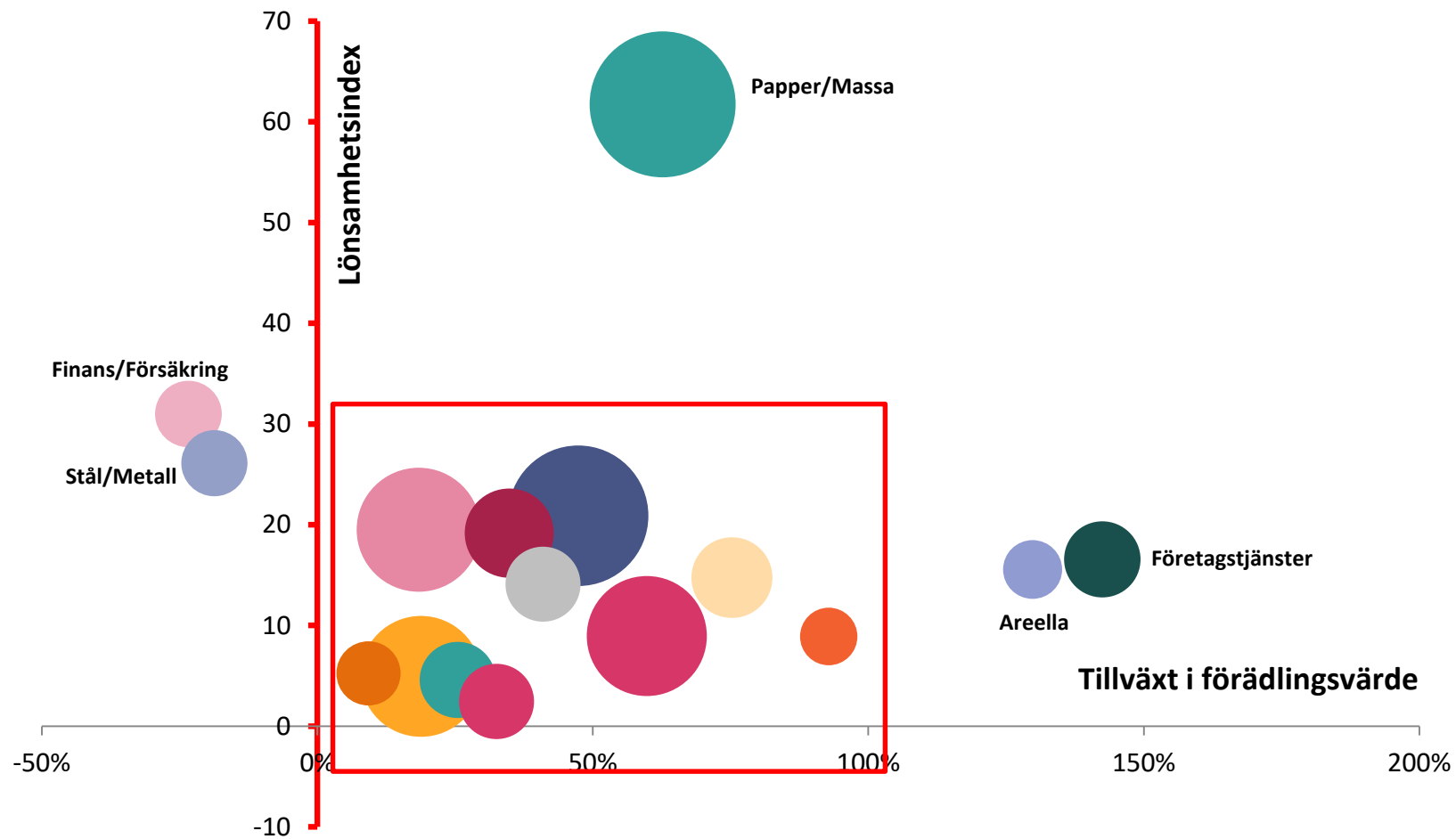
Not: Alla branscher som totalt anställer minst 100 heltidstjänster

Tillväxt i anställda och förädlingsvärde 2014-2019



Not: Alla branscher som totalt anställer minst 100 heltidstjänster

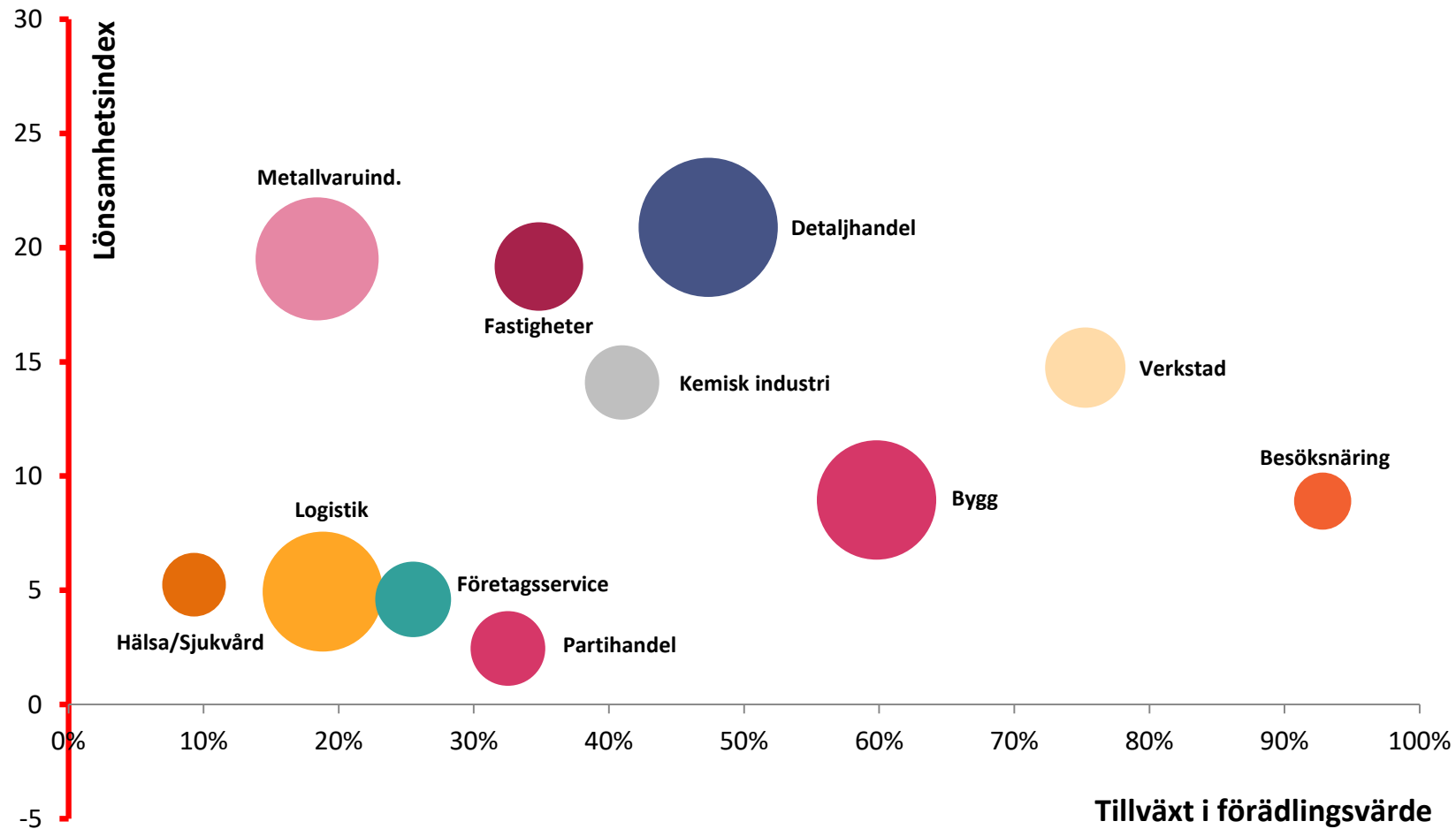
Lönsamhet och tillväxt i förädlingsvärde 2014-2019



God lönsamhet för samtliga branscher där Papper/Massa har högst lönsamhet, vilket beror på Nordic Paper Bäckhammar AB.


Not: Alla branscher som totalt anställer minst 100 heltidstjänster

Lönsamhet och tillväxt i förädlingsvärde 2014-2019



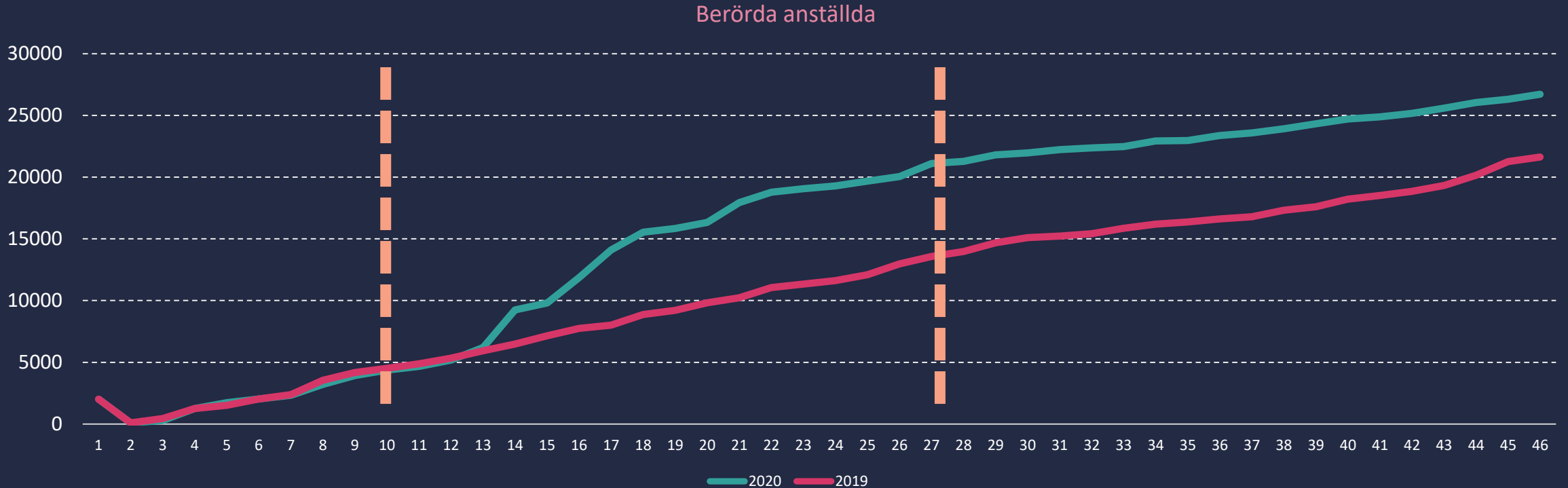
Not: Alla branscher som totalt anställer minst 100 heltidstjänster

Kort om Corona



Konkurser och rekonstruktioner i riket

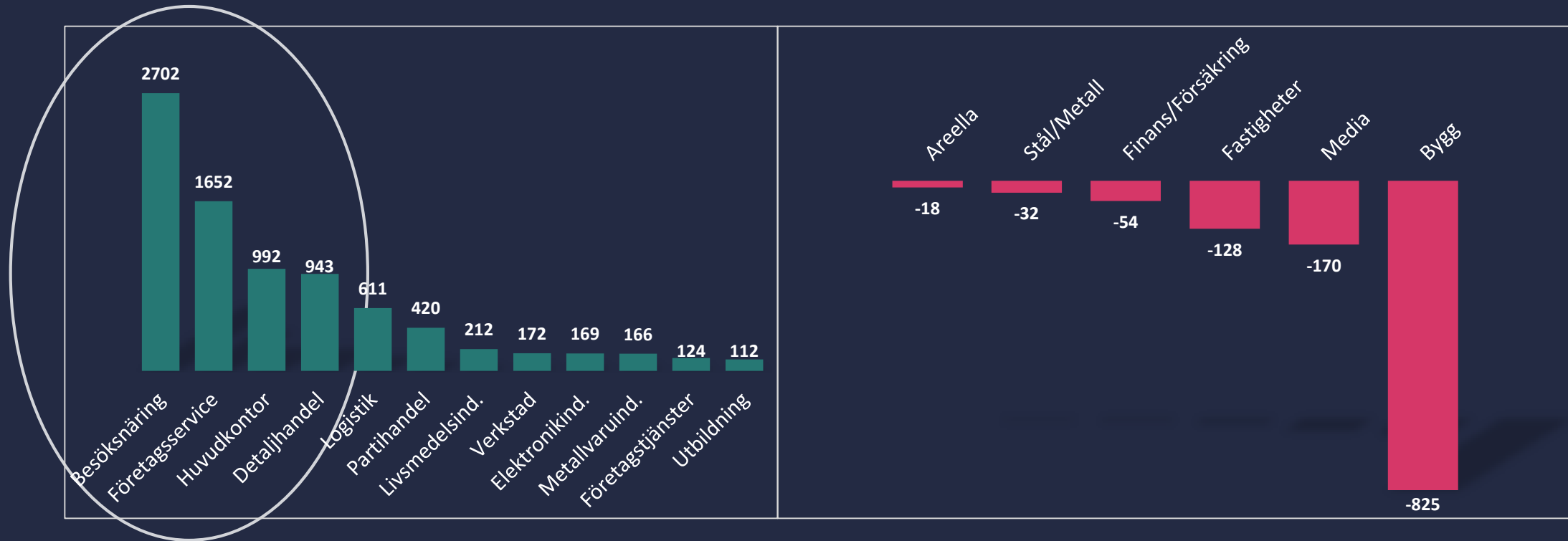
Antal berörda arbetstillfällen 2019 och 2020



- Vi ser att antalet berörda av konkurser och rekonstruktioner är lika stort fram till vecka 13 därefter skiljer sig kurvorna markant, dvs effekterna av pandemin
- År 2020 är ca 5 000 fler berörda än 2019

Ökat antal berörda heltidstjänster av konkurser och rekonstruktioner

Riket 2019 – 2020 (Vecka 10 till vecka 27)



- Vi ser att den högsta ökningen i heltidstjänster som berörs är i Besöksnäring, Företagsservice och Detaljhandel
- De höga siffrorna i Huvudkontor är MQ Retail och Teknikmagasinet. Dessa två företag fördelas till Detaljhandel.

Företag och anställda i de största branscherna 2019

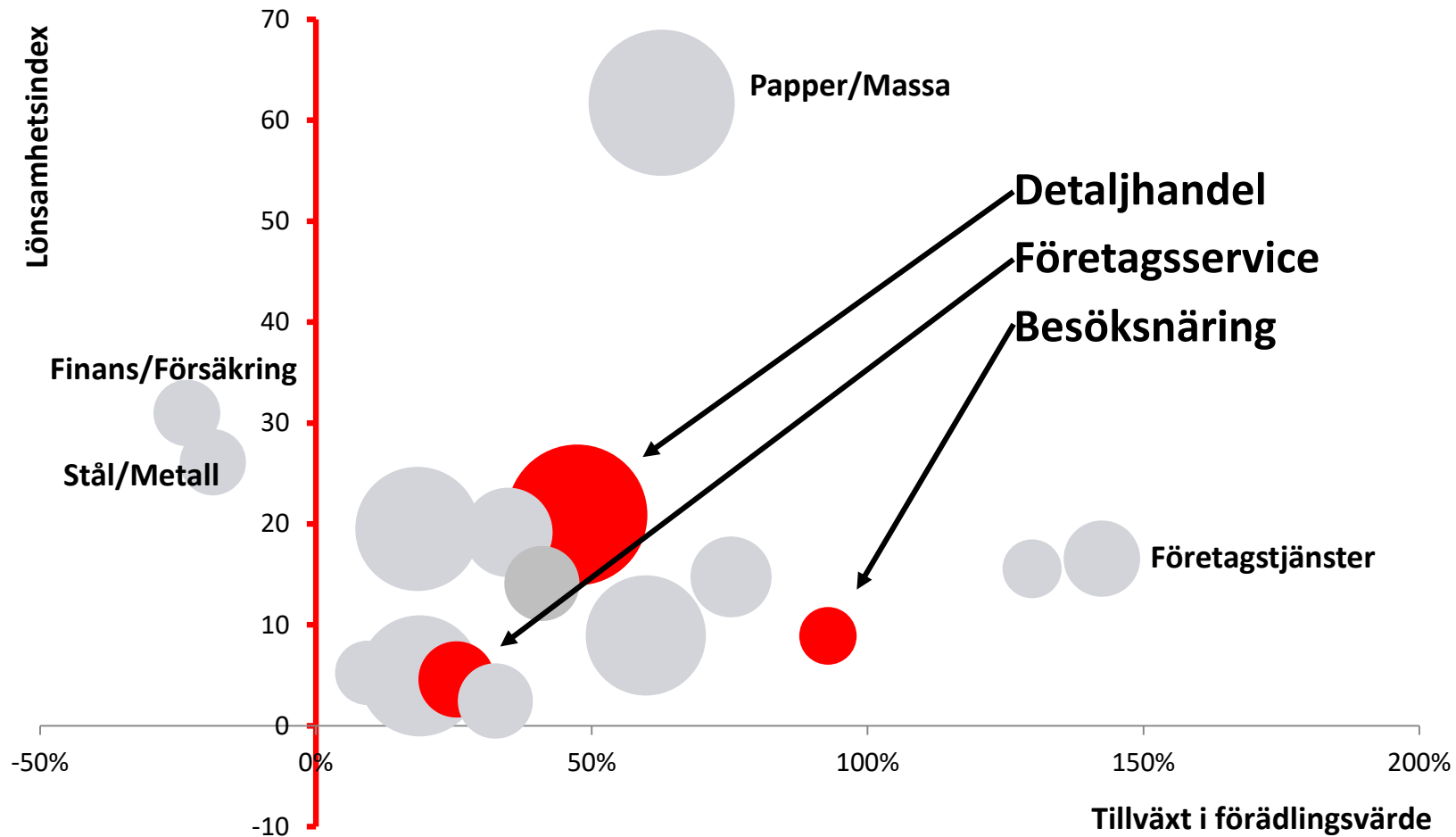


Detaljhandeln och Besöksnäringen med sina nära 900 anställda riskerar att mista sina jobb till följd av pandemin.

Den delen av Företagsservice som är speciellt sårbar i Kristinehamn utgörs till 90% av företaget Samhall.


Not: Alla branscher som totalt anställer minst 100 heltidstjänster

Lönsamhet och tillväxt i förädlingsvärde 2014-2019



Not: Alla branscher som totalt anställer minst 100 heltidstjänster

Växande krympande sektorer



Finns jobben inom Sveriges växande eller krympande branscher?

Växande branscher

- Huvudkontor
- Okänd
- IT/Telekom
- Företagstjänster
- Bygg
- Utbildning
- Företagsservice
- Fastigheter
- Besöksnäring

Medelväxande branscher

- Hälsa/Sjukvård
- Vatten/Avfall
- Energi
- Verkstad
- Logistik
- Detaljhandel
- Finans/Försäkring
- Partihandel
- Areella
- Metallvaruind.
- Kemisk industri
- Livsmedelsind.
- Life Science
- Trävaruindust.

Krympande branscher

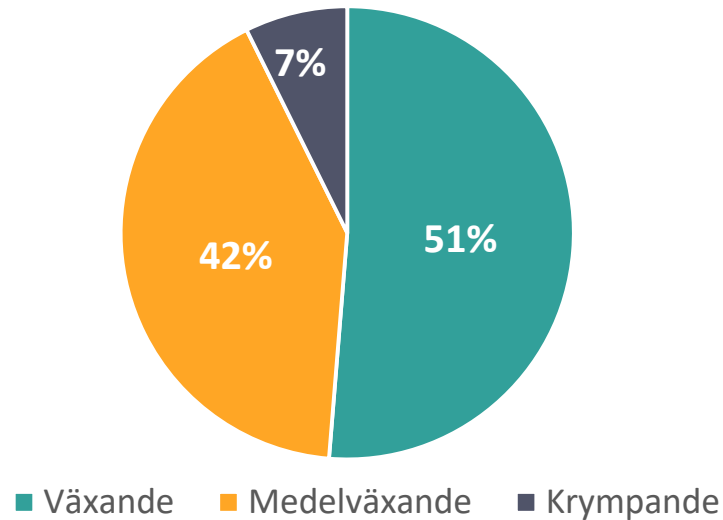
- Gummi/Plast
- Media
- Utvinningsind.
- Övr.Tillverkning sind.
- Stål/Metall
- Textilindustr.
- Intresseorg.
- Elektronikind.
- Offentlig
- Papper/Massa
- FoU

- Vi ser på tillväxten i antal anställda 2014-2019 för alla branscher i Sverige
- Branscher som växer mer än Sverigemedel under perioden (+12,7%) kategoriseras som "Växande" sektor
- Branscher som växer, men långsammare än Sverigemedel, ingår i "Medelväxande"
- Branscher som minskar i anställda ingår i "krympande"

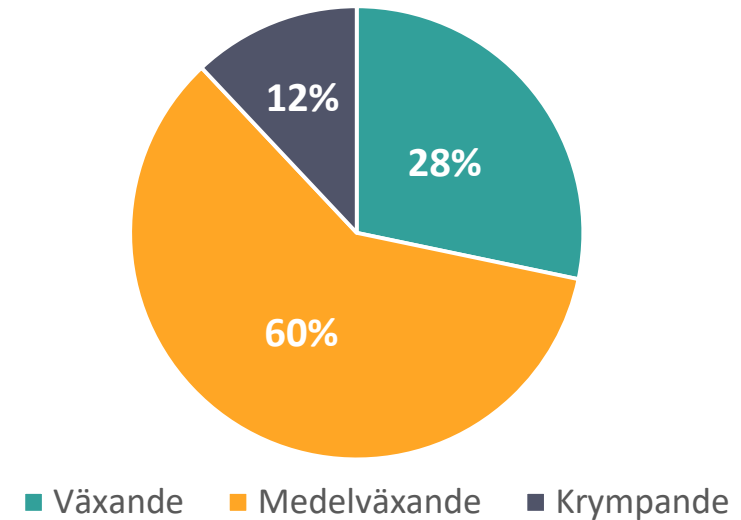
Växande och Krympande branscher

Tillväxt i anställda 2019 per tillväxtsegment

Sverige



Kristinehamn kommun



Kommentar:

Kristinehamn har en större andel anställda i medelväxande branscher än riksmedel. Andelen anställda i växande branscher är lägre än Sverige.

Branschbalans



Branschbalans

Tre sektorer

Tillverkande

Branscher som är basen för näringslivet

- Bioteknik och läkemedel
- Byggnadsindustri
- Lantbruk, skogsbruk, fiske
- Livsmedel
- Pappers/Massaindustri
- Parti- och agenturhandel
- Stål/Metallindustri
- Textilindustri
- Tillverkning elektronik
- Trä/Möbelindustri
- Verkstad och Fordon
- Övrig Tillverkning och Utvinning

Företagsstöd

Branscher som bl.a stödjer den tillverkande sektorn

- Creative/Copyright Industries
- Finans och Försäkring
- Företagstjänster
- Huvudkontor och Holding
- IT/Telekom utom tillverkning elektronik
- Logistik
- Okänd

Ortstjänster

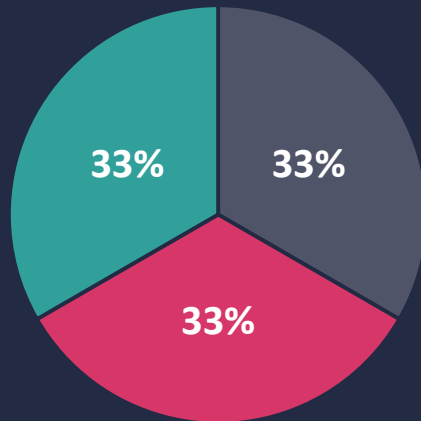
Branscher som är beroende av hur många som bor i regionen

- Besöksnäring, Event & Sport
- Detaljhandel
- Energi
- Fastigheter
- Föreningar, intressebevakning, bibliotek
- Häslo & sjukvård
- Offentlig förvaltning
- Omsorgsverksamhet
- Utbildning
- Vatten, avfall, återvinning
- Individinriktade privata tjänster

Branschbalans; Olika typer av kommuner

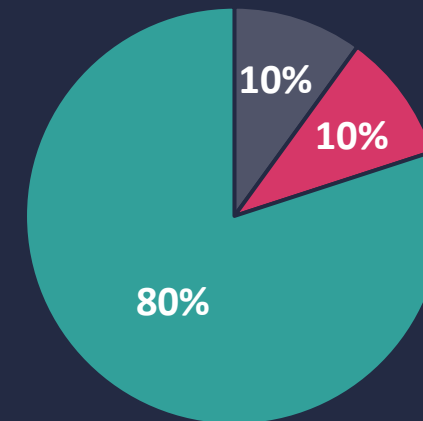
Fördelning av anställda i de olika sektorerna – exempelbild på olika fördelningar

Storstadskommun



■ Företagsstöd ■ Ortstjänster ■ Tillverkande

Industrikommun

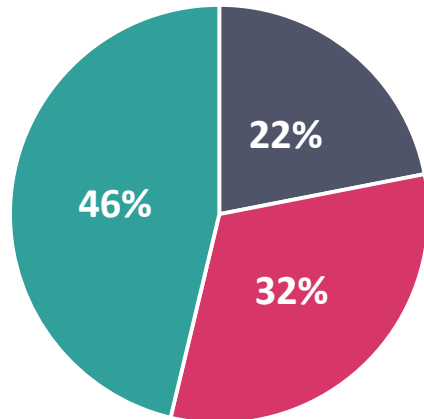


■ Företagsstöd ■ Ortstjänster ■ Tillverkande

Branschbalans

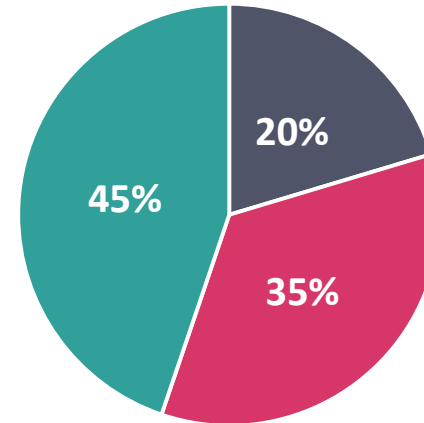
Andel anställda inom respektive sektor

Kristinehamn kommun 2019



■ Företagsstöd ■ Ortstjänster ■ Tillverkande

Kristinehamn kommun 2019
(0-3 år)



■ Företagsstöd ■ Ortstjänster ■ Tillverkande

Kommentar:

Vi ser att det borde finnas utrymme för de nystartade företagen att etablera sig i företagsstödjande sektor.

Sammanfattning

- Kristinehamn har en relativt stor tillverkande sektor som är krympande i antal anställda i kommunen. Branscher inom företagsstödande verksamheter har potential att växa.
- Kommunens näringsliv genomgår en strukturell förändring under tidsperioden. Flera konkurser och Fusioner T.ex.: Fusioner som Scana Steel → Nifaq, Derome Plusshus → A-Hus, Derome-→A-hus, MVG Kristinehamn och Norlandia Care AB. Även fusionen Rolls-Royce → Kongsberg Maritime Sweden är den del av detta skeende så som etablering av nya företaget Renewcell AB.
- De branscher som växer snabbast i anställda under perioden är Besöksnäring, Bygg och Detaljhandeln, där Besöksnäringen och Detaljhandeln är nationellt sårbara för Coronakrisen
- Den bransch som växer snabbast i antal företag under perioden är Företagstjänster vilket förhoppningsvist kan leda till flera anställa i branschen framöver. Vi ser att det finns utrymme för företagsetableringar inom Företagsstödande sektor i kommunen.

